

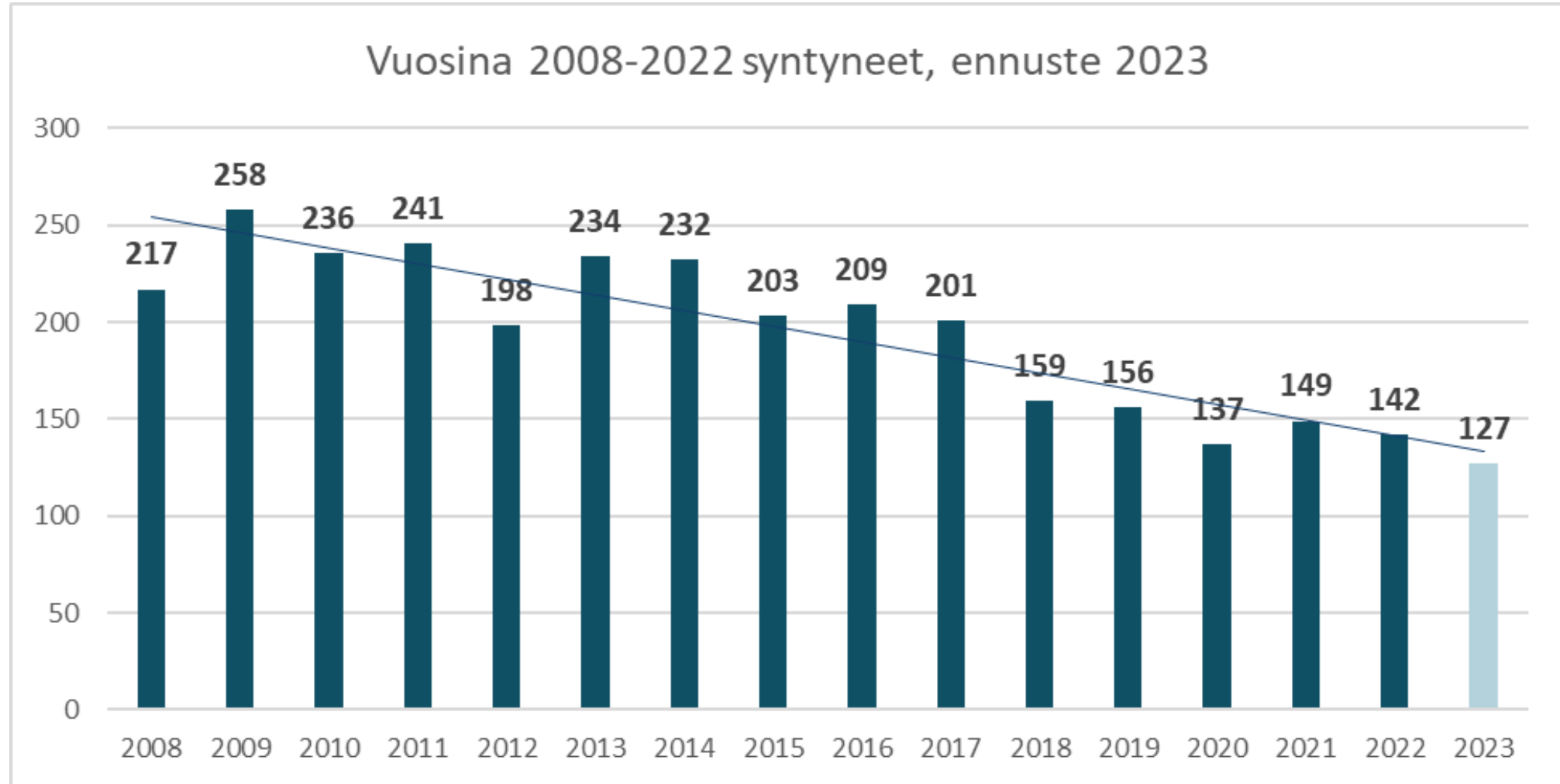


lisalmen kaupunki

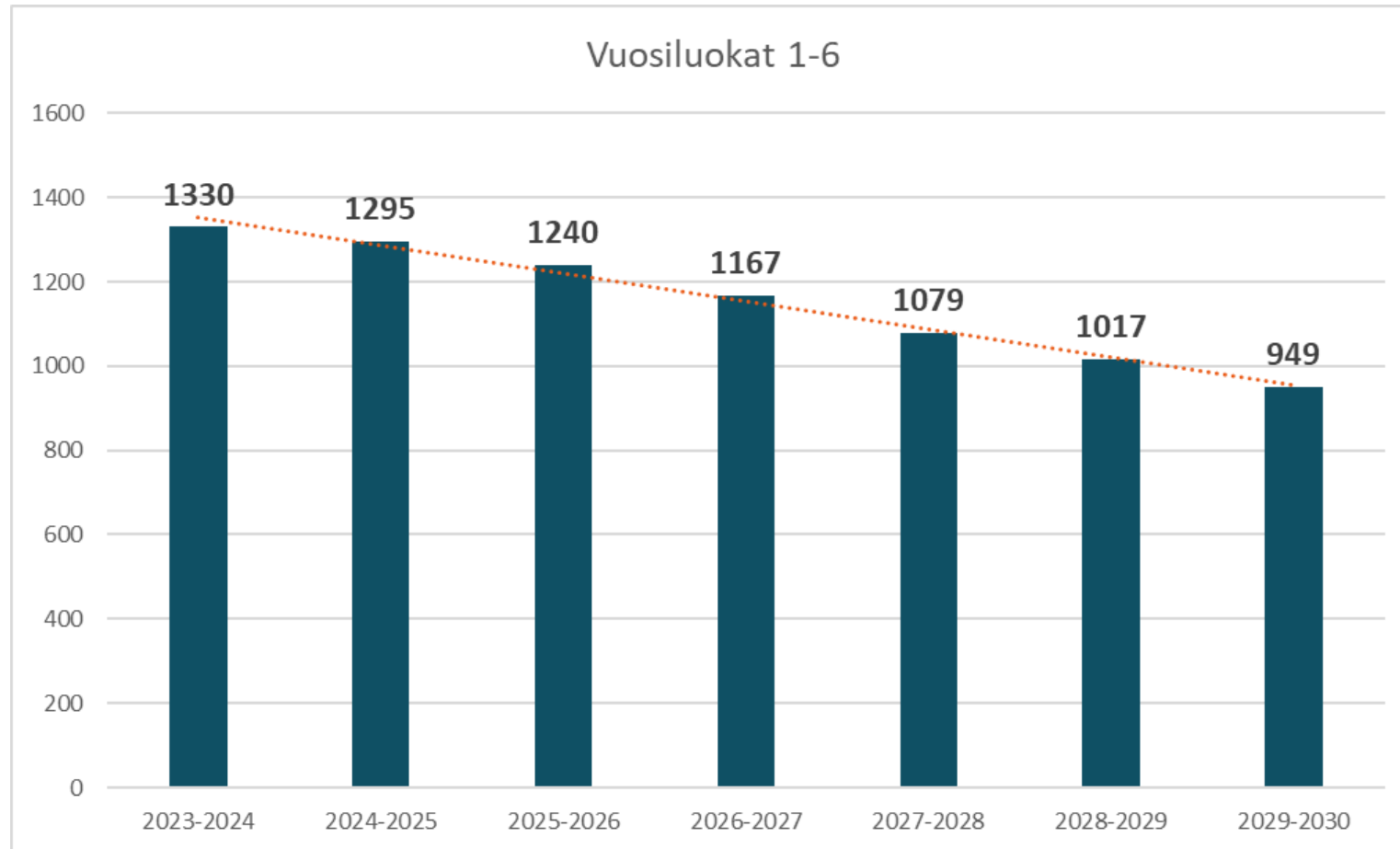
Varhaiskasvatuksen ja perusopetuksen palveluverkko

11.10.2023

Elokuun 2023 tilanne



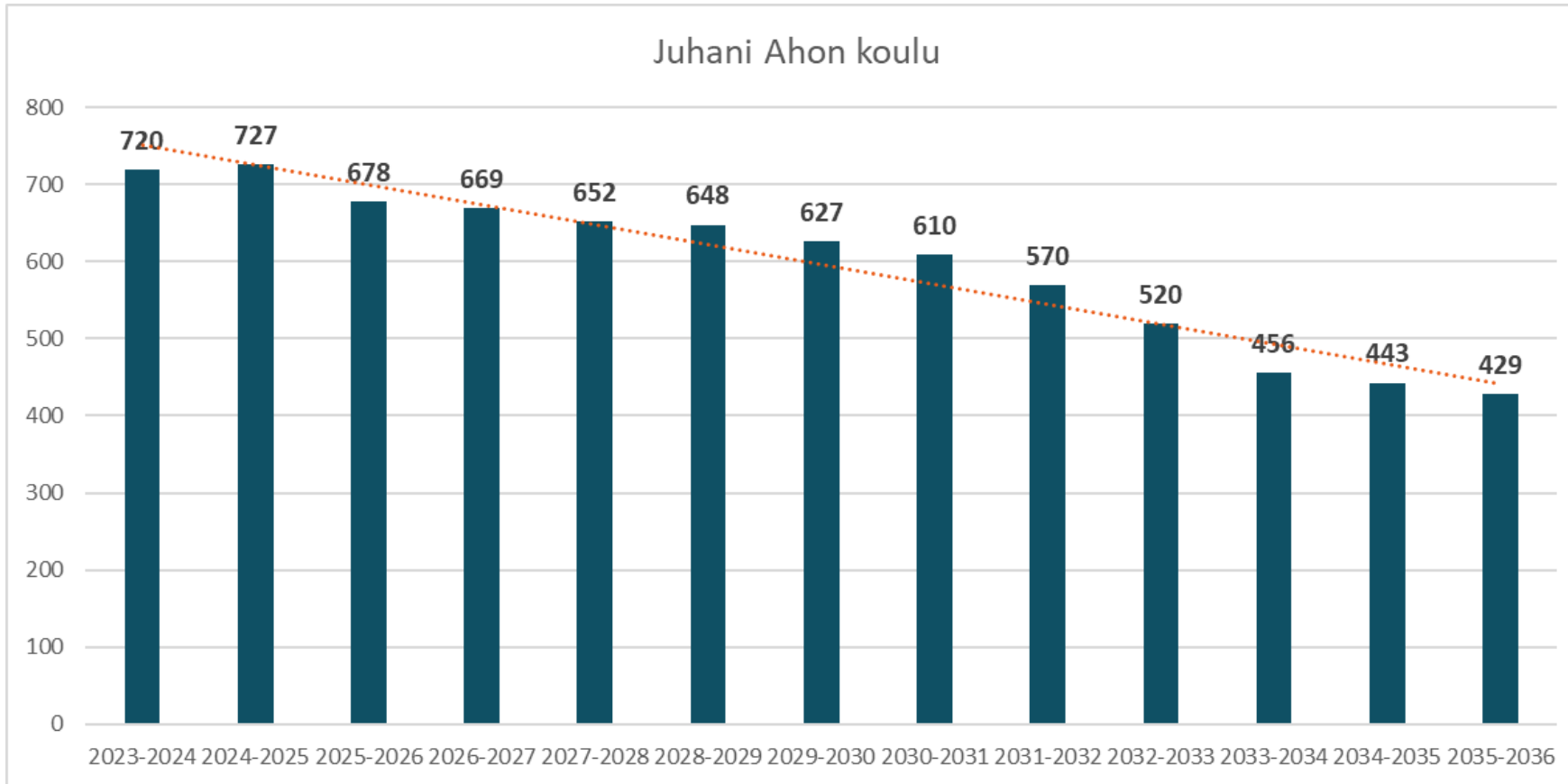
Vuosiluokkien 1-6 oppilasmäärän kehittyminen ilman muuton vaikutusta



Erotus lukuvuodesta 2023-2024 lukuvuoteen 2029-2030 yhteensä **381** oppilasta.

Laskennallisesti 20 oppilaan ryhmiä tarvitaan **19** nykyistä vähemmän.

Vuosiluokkien 7-9 oppilasmäärän kehitys ilman muuton vaikutusta



Erotus
lukuvuodesta
2023-2024
lukuvuoteen
2035-2036 on **291**
oppilasta.

Laskennallisesti 20
oppilaan ryhmiä
tarvitaan **14,5**
nykyistä
vähemmän.

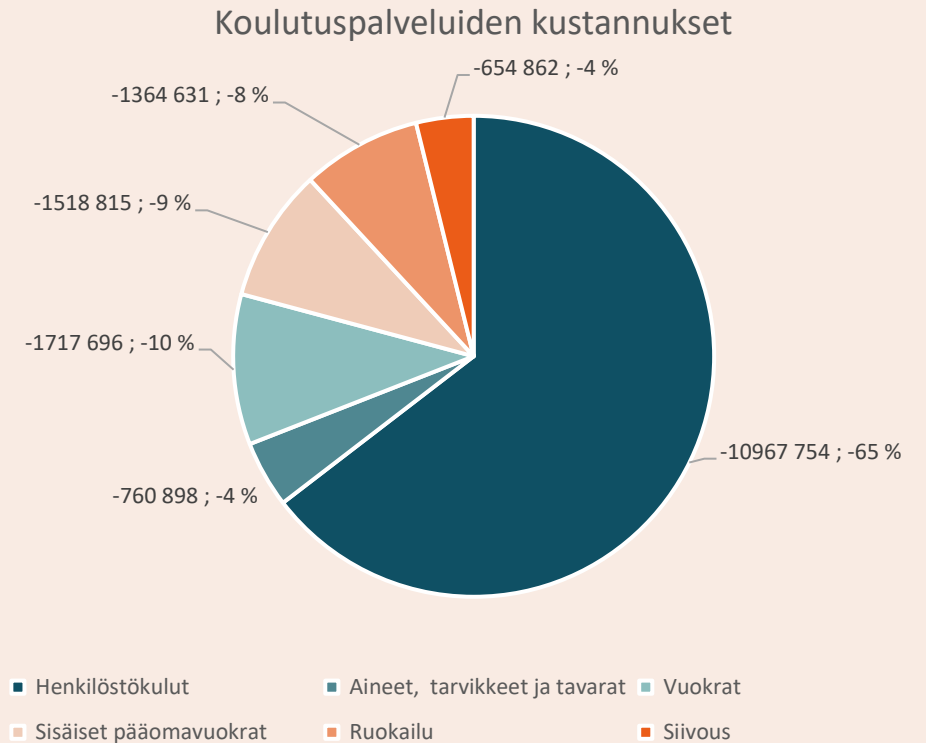
Iisalmen perusopetuksen yksiköiden kustannukset vuonna 2022.

Toimintakatteissa vaihteluväli 7 395-17 060 euroa/oppilas

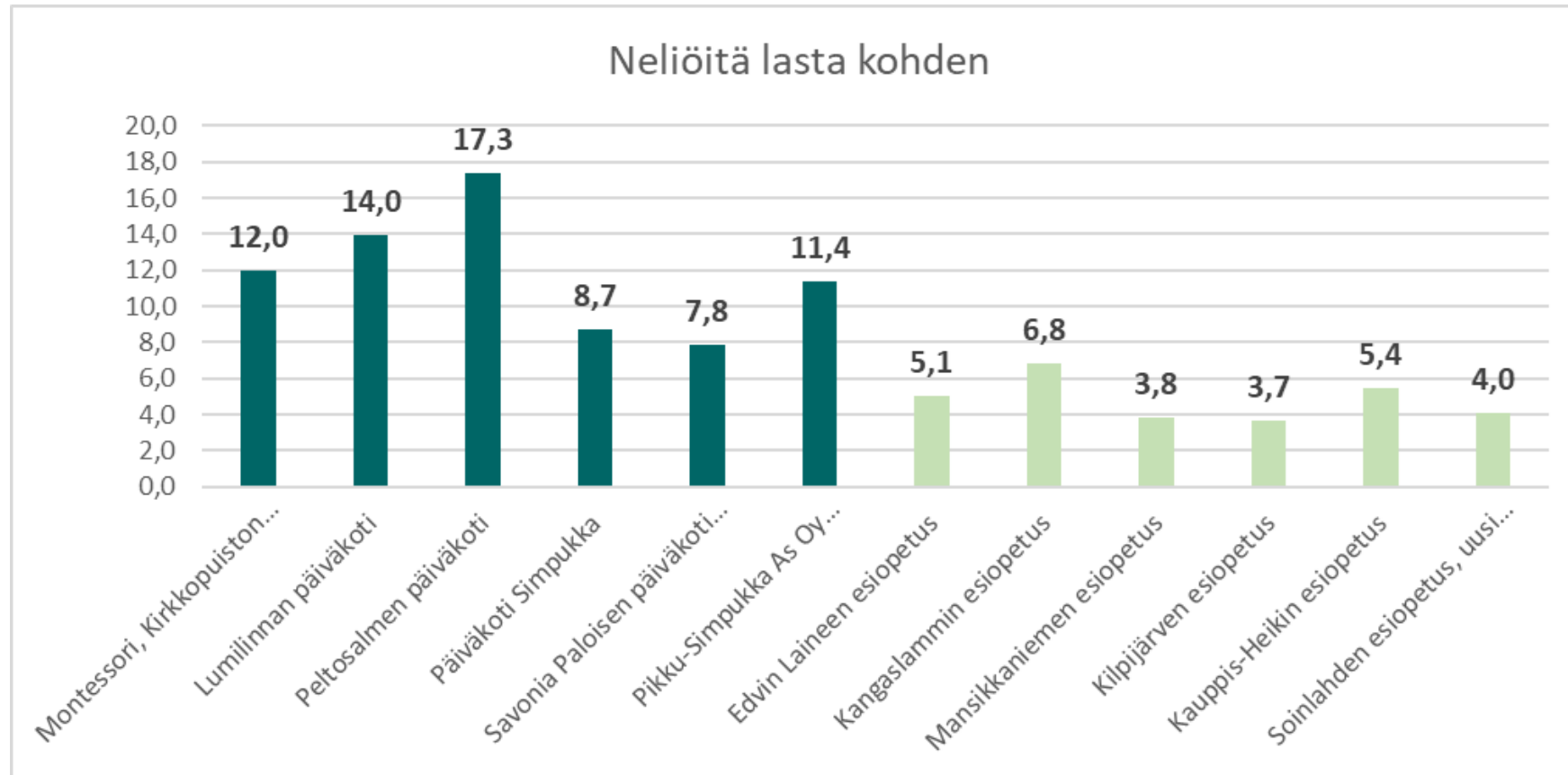
Runnin koulun kiinteistö on ulkoa vuokrattu, eikä siinä ole sisäisiä vuokria

2022	Koulukuljetus ja muut kuljetukset	Henkilöstökulut	Aineet, tarvikkeet ja tavarat	Vuokrat	Sisäiset pääomavuokrat	Ateriapalvelut	Siivous	Tilikauden ylijäämä/alijäämä
Edvin Laineen koulu	- 163 529	- 1 797 016	- 79 435	- 208 027	- 220 296	- 177 200	- 93 333	- 2 950 671
Hernejärven koulu	- 79 876	- 256 214	- 17 754	- 67 200	- 58 704	- 45 800	- 21 858	- 577 946
Juhani Ahon koulu	- 213 697	- 3 981 949	- 272 368	- 442 710	- 464 196	- 353 520	- 173 100	- 6 190 218
Kangaslammin koulu	- 19 804	- 1 516 655	- 92 830	- 189 000	- 306 792	- 207 500	- 124 111	- 2 660 777
Kauppi-Heikin koulu	- 68 703	- 628 226	- 30 492	- 88 104	- 134 400	- 88 600	- 44 665	- 1 190 761
Kilpijärven koulu	- 63 145	- 780 987	- 127 650	- 121 353	- 157 526	- 148 000	- 56 300	- 1 580 301
Mansikkaniemen koulu	- 98 861	- 1 008 161	- 70 728	- 203 802	- 63 393	- 159 711	- 59 761	- 1 774 849
Partalan koulu	- 30 576	- 141 018	- 11 491	- 44 400	- 27 504	- 33 200	- 15 887	- 319 332
Runnin koulu	- 63 777	- 268 688	- 19 989	- 221 604	#PUUTTUU!	- 46 300	- 19 867	- 689 222
Soinlahden koulu	- 64 820	- 299 341	- 17 624	- 55 296	- 32 808	- 52 700	- 21 846	- 572 919
Sourunsalon koulu	- 91 439	- 289 498	- 20 537	- 76 200	- 53 196	- 52 100	- 24 134	- 630 853
Yhteensä	- 958 226	- 10 967 754	- 760 898	- 1 717 696	- 1 518 815	- 1 364 631	- 654 862	- 19 137 852

Euroa per oppilas 2022	Koulukuljetus ja muut kuljetukset	Henkilöstökulut	Aineet, tarvikkeet ja tavarat	Vuokrat	Sisäiset pääomavuokrat	Ateriapalvelut	Siivous	Tilikauden ylijäämä/alijäämä
Edvin Laineen koulu	- 619	- 6 807	- 301	- 788	- 834	- 671	- 354	- 11 177
Hernejärven koulu	- 1 775	- 5 694	- 395	- 1 493	- 1 305	- 1 018	- 486	- 12 843
Juhani Ahon koulu	- 301	- 5 600	- 383	- 623	- 653	- 497	- 243	- 8 706
Kangaslammin koulu	- 63	- 4 861	- 298	- 606	- 983	- 665	- 398	- 8 528
Kauppi-Heikin koulu	- 587	- 5 369	- 261	- 753	- 1 149	- 757	- 382	- 10 177
Kilpijärven koulu	- 334	- 4 132	- 675	- 642	- 833	- 783	- 298	- 8 361
Mansikkaniemen koulu	- 412	- 4 201	- 295	- 849	- 264	- 665	- 249	- 7 395
Partalan koulu	- 1 019	- 4 701	- 383	- 1 480	- 917	- 1 107	- 530	- 10 644
Runnin koulu	- 1 635	- 6 889	- 513	- 5 682	#PUUTTUU!	- 1 187	- 509	- 17 672
Soinlahden koulu	- 939	- 4 338	- 255	- 801	- 475	- 764	- 317	- 8 303
Sourunsalon koulu	- 1 693	- 5 361	- 380	- 1 411	- 985	- 965	- 447	- 11 682



Neliöitä lasta kohden päiväkodeissa/esiopetuksessa



Neliöitä oppilasta kohden vuonna 2023 ja 2030

