

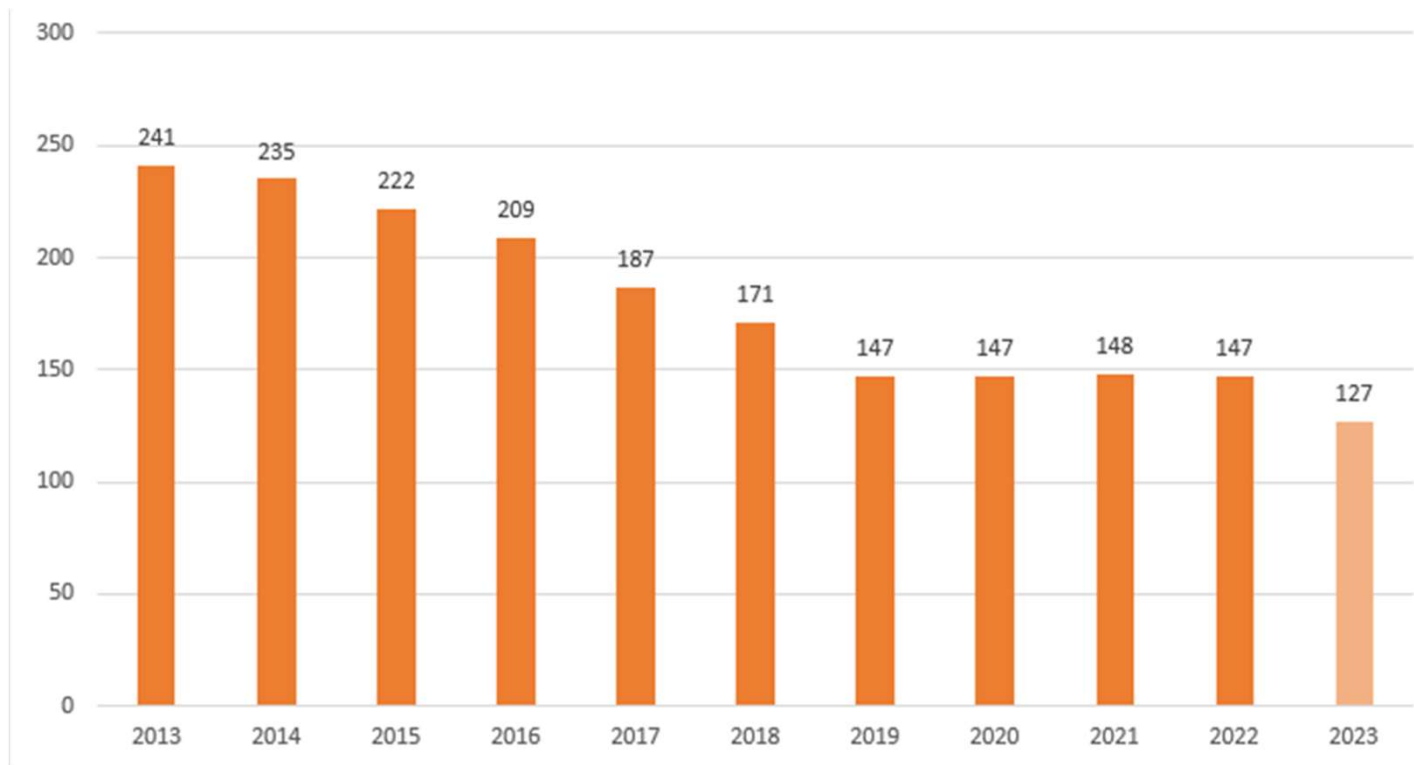
FCG.

Iisalmen kaupunki

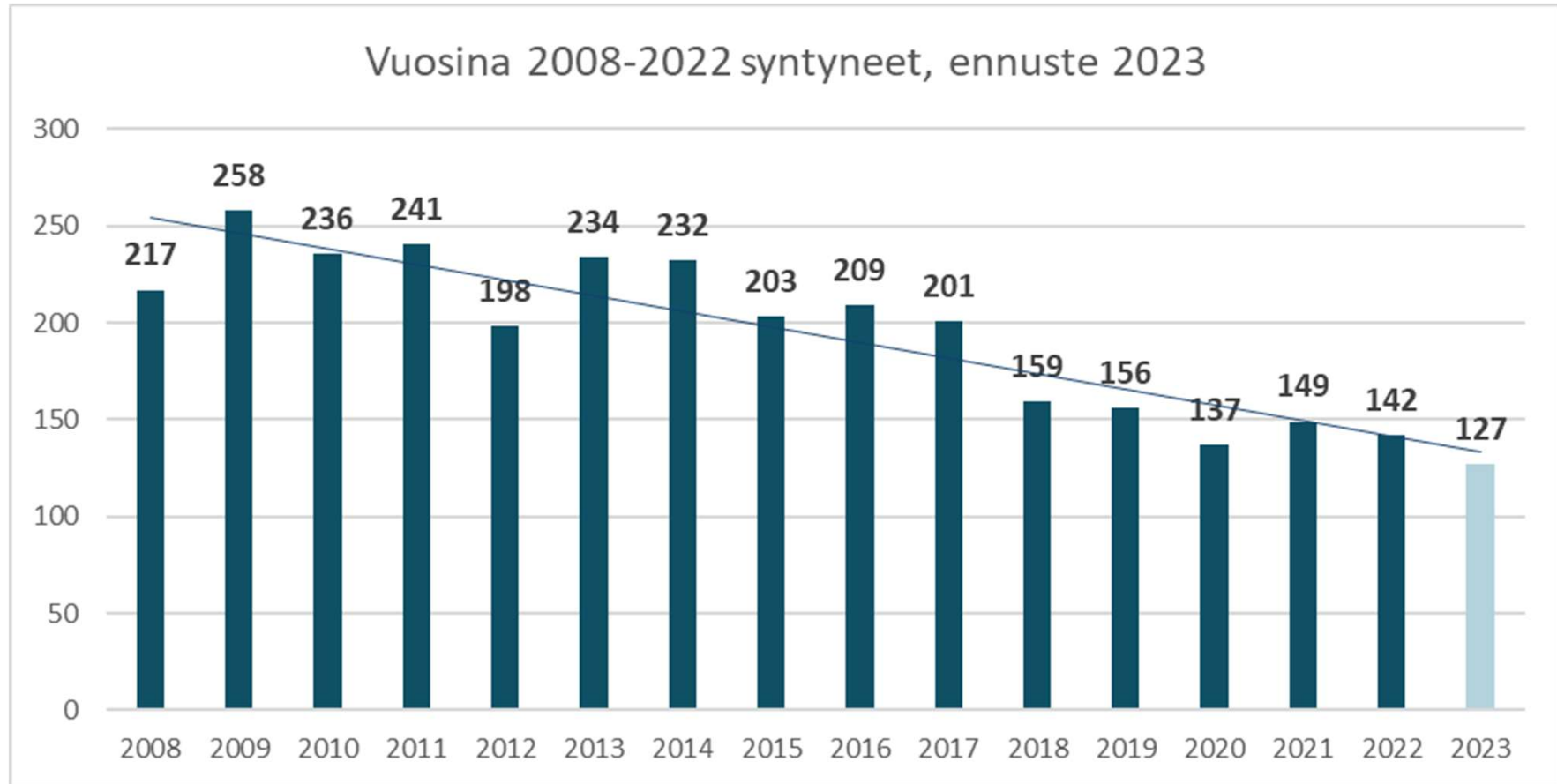
Varhaiskasvatuksen ja perusopetuksen palveluverkko

20.11.2023

Iisalmen kaupungin 2013-2022 syntyneet ja vuoden 2023 ennustetieto



Elokuun 2023 tilanne



Varhaiskasvatuksen skenaario

Syksy 2023

Varhaiskasvatuksen 31.12.2022 tilanne/kunnallinen varhaiskasvatus

Varhaiskasvatusyksikkö: Kunnallinen päiväkot	Lisätieto päiväkodista	Ryhmä yht.	0-2 -vuotialta	3-5 -vuotialta	6-vuotialta	Koululaiset	Lapsia yhteensä	Vuoro- holdossa	Lapsia, jolla erityistarpeita	Esloppilalta
Montessori, Kirkkopuiston päiväkot		1		10	11		21			11
Lumilinnan päiväkot		2		30	11		41			11
Peltosalmen päiväkot		2	6	29			35			
Päiväkot Simpukka	Ympärivuorokautinen	6	31	100	22	6	159	96	5	22
Savonia Palosen päiväkotiväistötilat ^{^^}	Jatketut aukioloajat	4	19	33	13	1	66	64		12
Pikku-Simpukka As Oy Ahjolankatu 5 [^]		2	6	23			29			
Pertunrannan päiväkot	suljettu 30.6.2023	2	13	12			25			
Edvin Laineen esiopetus		1			16		16			16
Kangaslammin esiopetus		1			18		18			18
Mansikkaniemen esiopetus		1			20		20			20
Kilpijärven esiopetus		1			21		21			21
Kauppi-Heikin esiopetus		1			24		24			24
Soinlahden esiopetus, uusi koulu 2024		1			21					21
Yhteensä		25	75	237	177	7	475	160	5	176
Ostettu varhaiskasvatus			3	7	1		11			
Yhteensä		25	78	244	178	7	486	160	5	176

Varhaiskasvatuksen 31.12.2022 tilanne/yksityinen varhaiskasvatus

Varhaiskasvatusyksikkö: Yksityinen päiväkoti ja ryhmäperhepäivähoito	Ryhmiä yht.	0-2 - vuotiaita	3-5 - vuotiaita	6-vuotiaita	Lapsia yhteensä	Lapsia, joilla erityistarpeita	Esioppilaita
Päiväkoti Tuike	4	13	42	12	67	4	12
Päiväkoti Ruskolinna	2	10	16	7	33		7
Touhula Kangaslampi	5	16	46	20	82	alle 4	20
PikkuKengurun Koti Oy	5	28	53	7	88	alle 4	7
Pilke musiikkipäiväkoti Vpinä	5	14	47	12	73	alle 4	12
Yhteensä	21	81	204	58	343	4	58
Ryhmäperhepäiväkoti Nallekarhu	1	3	8		11		1
Ryhmäperhepäiväkoti Päivänhelmi	1	2	8		10		
Yhteensä	2	5	16		21		1
Yksityinen yhteensä	23	86	220	58	364		59

Varhaiskasvatuksen 31.12.2022 tilanne/perhepäivähoito

Varhaiskasvatusyksikkö: Perhepäivähoitaja	Hoitajien lukumäärä	0-2 - vuotiaita	3-5 - vuotiaita	6-vuotiaita	Lapsia yhteensä	Lapsia hoitajaa kohden
Kunnallisia perhepäivähoitajia	18	32	31		63	3,5
Yksityisiä perhepäivähoitajia	8	13	18		31	3,9
Yhteensä	29	45	49		94	3,2

Varhaiskasvatuksen skenaario

- lisälmessa oli vuonna 2022 suuret 5-vuotiaiden ja 6-vuotiaiden ikäluokat (201 ja 212 lasta). Heidän vanhenemisensa pois varhaiskasvatusikäisten lasten ikäryhmästä vähentää varhaiskasvatuksessa olevine lasten lukumäärää nopeasti ennusteiden ensimmäisten kahden vuoden aikana.
- Ennusteessa lasketaan väestöennusteen ja osallistumisasteiden perusteella lasten määrät **kolmessa** eri ikäryhmässä, 0-2 v, 3-5 v ja 6v.

Lähtötiedot:

- Ennusteen lähtötietoina käytetään lisälmen kaupungilta saatuja tietoja lasten määristä varhaiskasvatuksessa.
- Lisäksi lähtötietona on **Tilastokeskuksen vuoden 2021 väestöennuste**, jota on korjattu seuraavasti:
- Vuonna 2023 1-6-vuotiaiden määrä on vuoden 2022 toteuma 0-5-vuotiaista, johon on lisätty väestöennusteessa olevat lisäykset tai vähenemät ikäryhmään. Vuonna 2024 on tehty vastaava korjaus 2-6-vuotiaille siten, että 2-6-vuotiaiden määrät katsotaan edellisen vuoden 1-5-vuotiaiden määristä, ja lisätään väestöennusteen muutokset. Vuonna 2025 on korjattu 3-6-vuotiaat vuoden 2024 2-5-vuotiaiden perusteella, vuonna 2026 on korjattu 4-6-vuotiaat vuoden 2025 3-5-vuotiaiden perusteella, vuonna 2027 on korjattu 5-6-vuotiaat vuoden 2026 4-5-vuotiaiden perusteella, ja vuonna 2028 on korjattu 6-vuotiaiden määrä vuoden 2027 5-vuotiaiden perusteella.
- Tilastokeskuksen väestöennusteen 0-vuotiaiden määrien arvio perustuu menneeseen trendiin ja ennusteen tarkkuus heikkenee edetessä tarkasteluvuodesta (2021) eteenpäin.

Laskennasta

Perhepäivähoito:

- Oletetaan, että alkaen vuodesta 2024 joka toinen vuosi 1 perhepäivähoitaja eläköityy. Lapset (2 kpl 0-2-vuotiasta ja 2 kpl 3-5-vuotiasta) siirtyvät kunnalliseen päiväkotiin. Muita muutoksia perhepäivähoidon lapsimäärissä ei tapahdu.

Yksityiset päiväkodit

- Lasten määrä yksityisissä päiväkodeissa on jäädytetty vuoden 2022 tasolle.

Kunnalliset päiväkodit

- Kunnassa asuvien lasten määrästä on vähennetty lapset perhepäivähoidossa ja yksityisissä päiväkodeissa. Kunnallisten päiväkotien lasten määrät lasketaan kertomalla tästä jäljelle jäävä määrä vuoden 2022 osallistumisasteella.
- (Jos yksityistä päivähoitoa ei ole jäädytetty, yksityisten päiväkotien lapsimäärät lasketaan samalla tavalla kuin kunnallisten päiväkotien lapsimäärät, siten että ikäluokista vähennetään vain perhepäivähoidossa olevat lapset.)

Laskennalliset lapset:

- Laskennalliset lapset on laskettu kaavalla:
 - 0-2-vuotias on 1,75 laskennallista lasta
 - 3-vuotias tai vanhempi on 1 laskennallinen lapsi, paitsi jos lapsella on erityistarpeita.
- Lapset, joilla on erityistarpeita on huomioitu laskennallisissa lapsissa. Erityistarpeita omaavien lasten osuuden oletetaan olevan vuosina 2023-2040 sama kuin vuonna 2022.

Varhaiskasvatuksen palvelutarpeen muutoksen arvio vuodesta 2022 vuoteen 2030

2022			2030			Muutos		
Kunnallinen päiväkoti			Kunnallinen päiväkoti			Kunnallinen päiväkoti		
0-2v	75		0-2v	81		0-2v	6	
3-5v	237		3-5v	211		3-5v	-26	
6v	156		6v	113		6v	-43	
Laskennallisia paikkoja	530		Laskennallisia paikkoja	470		Laskennallisia paikkoja	-60	
Yksityinen päiväkoti			Yksityinen päiväkoti			Yksityinen päiväkoti		
0-2v	86		0-2v	82		0-2v	-4	
3-5v	220		3-5v	188		3-5v	-32	
6v	58		6v	42		6v	-16	
Laskennallisia paikkoja	433		Laskennallisia paikkoja	377		Laskennallisia paikkoja	-56	
Perhepäivähoitaja			Perhepäivähoitaja			Perhepäivähoitaja		
0-2v	45		0-2v	37		0-2v	-8	
3-5v	49		3-5v	41		3-5v	-8	
6v	0		6v	0		6v	0	
Laskennallisia paikkoja	128		Laskennallisia paikkoja	106		Laskennallisia paikkoja	-22	
Yhteensä			Yhteensä			Yhteensä		
0-2v	206		0-2v	200		0-2v	-6	
3-5v	506		3-5v	440		3-5v	-66	
6v	214		6v	155		6v	-59	
Laskennallisia paikkoja	1091		Laskennallisia paikkoja	954		Laskennallisia paikkoja	-138	

Varhaiskasvatuksen palvelutarpeen muutoksen arvio vuodesta 2022 vuoteen 2030, kun yksityisten päiväkotien lasten määrä ns. jäädytetty vuoden 2022 tasolle

Yksityisten päiväkotien lapset jäädytetty vuoden 2022 tasolle								
2022		2030		Muutos				
Kunnallinen päiväkoti		Kunnallinen päiväkoti		Kunnallinen päiväkoti				
	0-2v	75		0-2v	77		0-2v	2
	3-5v	237		3-5v	179		3-5v	-58
	6v	156		6v	97		6v	-59
Laskennallisia paikkoja		530	Laskennallisia paikkoja		415	Laskennallisia paikkoja		-116
Yksityinen päiväkoti		Yksityinen päiväkoti		Yksityinen päiväkoti				
	0-2v	86		0-2v	86		0-2v	0
	3-5v	220		3-5v	220		3-5v	0
	6v	58		6v	58		6v	0
Laskennallisia paikkoja		433	Laskennallisia paikkoja		433	Laskennallisia paikkoja		0
Perhepäivähoitaja		Perhepäivähoitaja		Perhepäivähoitaja				
	0-2v	45		0-2v	37		0-2v	-8
	3-5v	49		3-5v	41		3-5v	-8
	6v	0		6v	0		6v	0
Laskennallisia paikkoja		128	Laskennallisia paikkoja		106	Laskennallisia paikkoja		-22
Yhteensä		Yhteensä		Yhteensä				
	0-2v	206		0-2v	200		0-2v	-6
	3-5v	506		3-5v	440		3-5v	-66
	6v	214		6v	155		6v	-59
Laskennallisia paikkoja		1091	Laskennallisia paikkoja		954	Laskennallisia paikkoja		-138

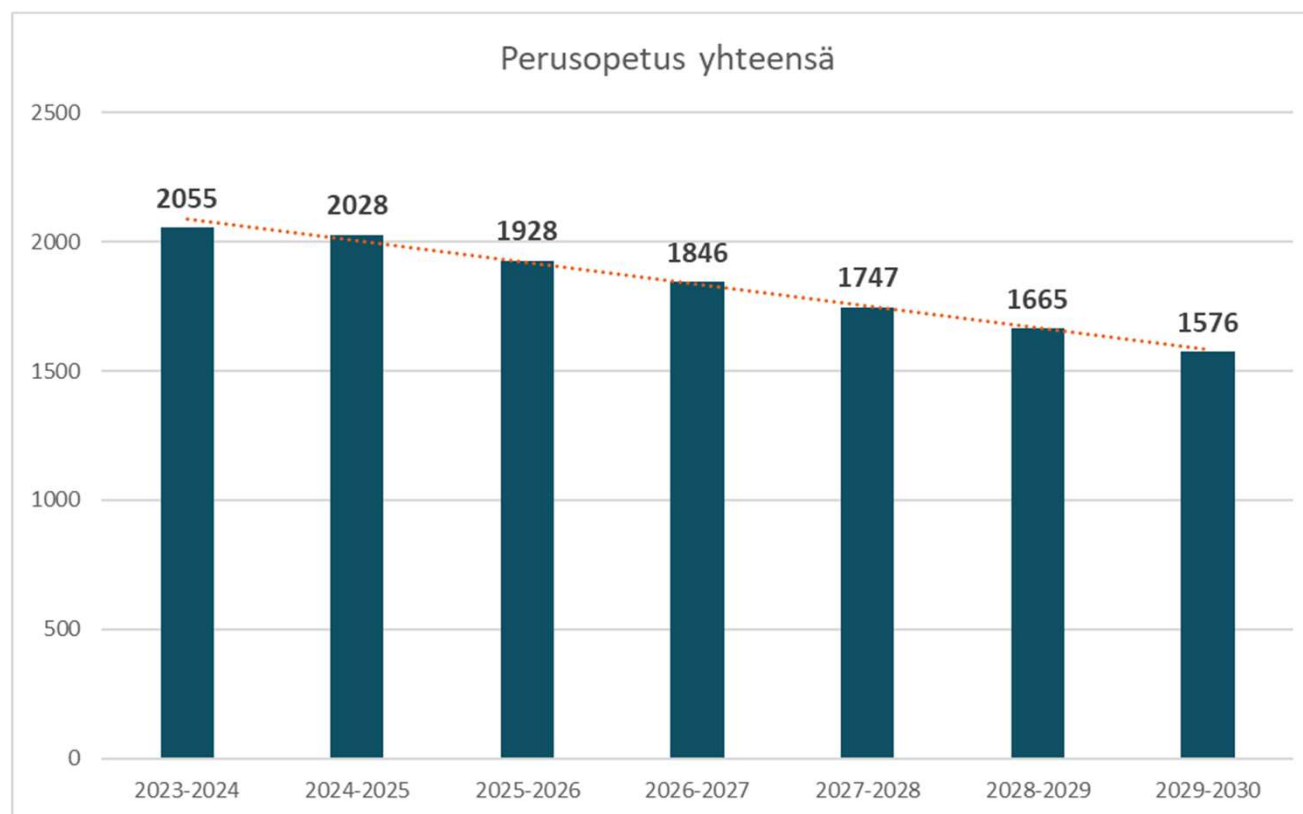
Oppilasmäärätarkastelua

Syksy 2023

Virallinen oppilastilasto 20.9.2023

Jakaumat											
20.9.2023 10:24											
	1	2	3	4	5	6	7	8	9	Yht.	Valmistavat
1. Edvin Laineen koulu	32	30	40	47	42	40	1	4	0	236	2
2. Hernejärven koulu	3	8	8	7	7	9	0	0	0	42	0
3. Juhani Ahon koulu	0	0	0	0	0	0	237	255	228	720	9
4. Kangaslammin koulu	66	53	55	53	42	57	0	0	0	326	10
5. Kauppi-Heikin koulu	26	20	19	20	20	17	0	0	0	122	1
6. Kilpijärven koulu	35	33	37	40	36	31	0	0	0	212	
7. Mansikkaniemen koulu	36	36	33	35	42	54	0	0	0	236	2
8. Partalan koulu	3	7	6	10	0	0	0	0	0	26	
9. Runnin koulu	2	3	8	3	10	3	0	0	0	29	
10. Soinlahden koulu	7	13	9	9	3	14	0	0	0	55	
11. Sourunsalon koulu	6	7	10	5	12	11	0	0	0	51	
Yht.	216	210	225	229	214	236	238	259	228	2055	24

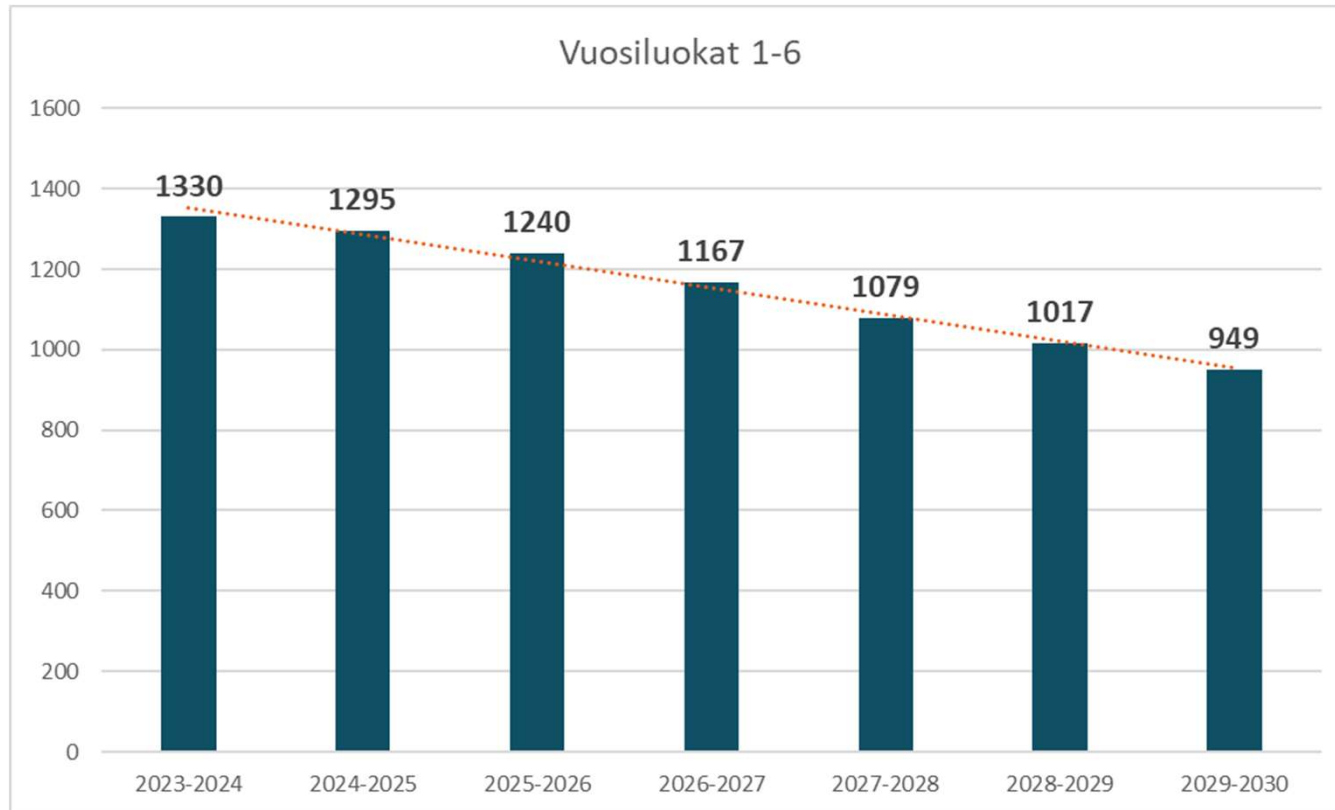
Vuosiluokkien 1-9 oppilasmäärän kehitys ilman muuton vaikutusta



Erotus lukuvuodesta 2023-2024 lukuvuoteen 2029-2030 on yhteensä **479** oppilasta.

Laskennallisesti 20 oppilaan ryhmiä tarvitaan **24** nykyistä vähemmän.

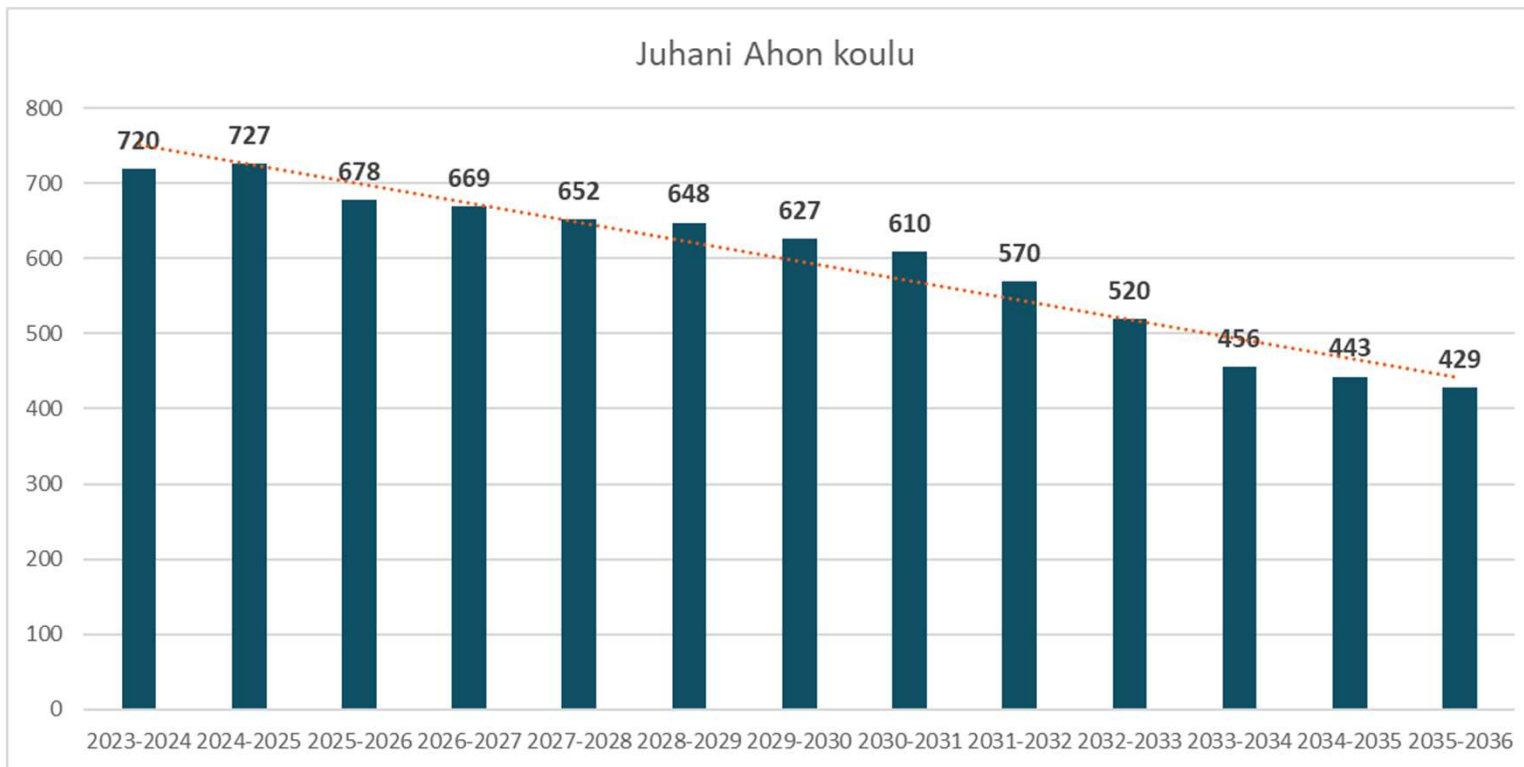
Vuosiluokkien 1-6 oppilasmäärän kehittyminen ilman muuton vaikutusta



Erotus lukuvuodesta 2023-2024 lukuvuoteen 2029-2030 yhteensä **381** oppilasta.

Laskennallisesti 20 oppilaan ryhmiä tarvitaan **19** nykyistä vähemmän.

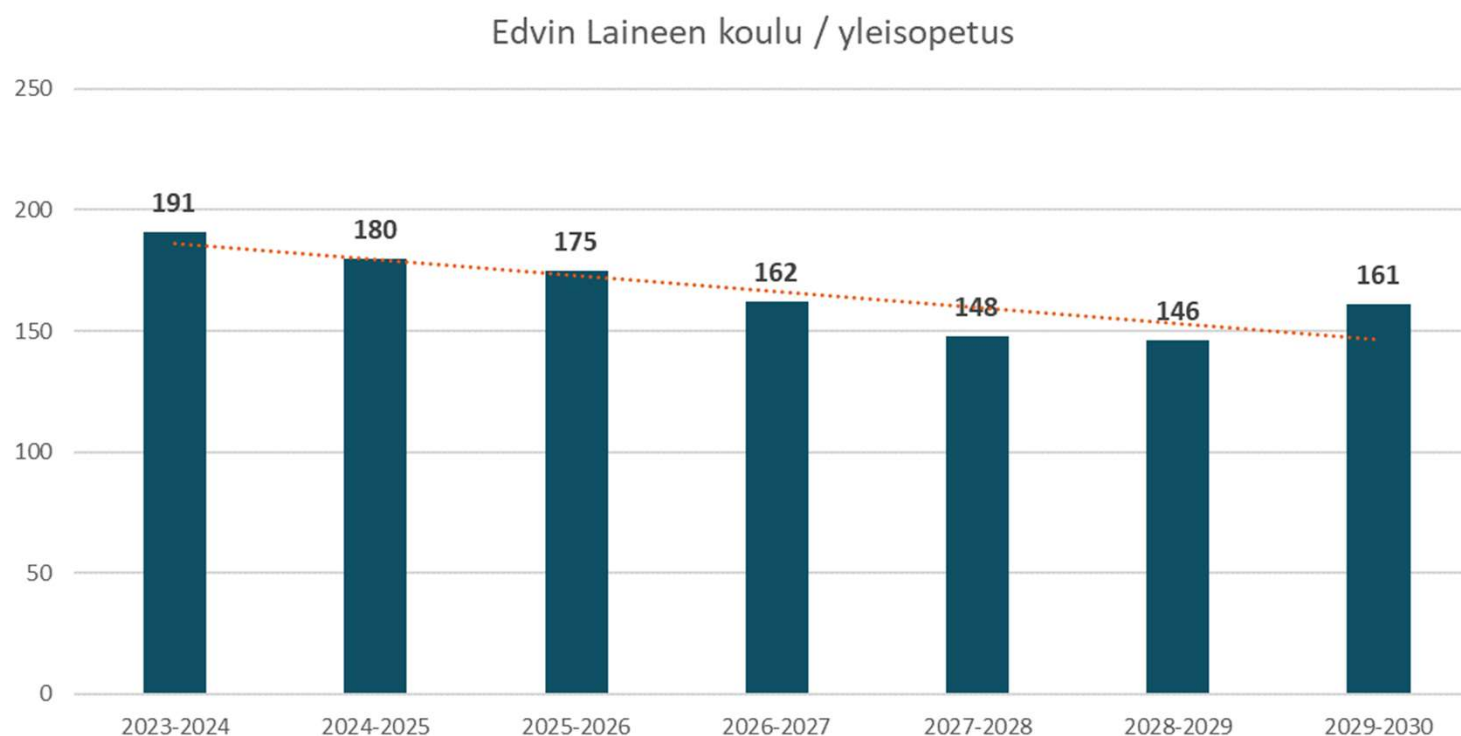
Vuosiluokkien 7-9 oppilasmäärän kehitys ilman muuton vaikutusta



Erotus
lukuvuodesta
2023-2024
lukuvuoteen
2029-2030 on **93**
oppilasta ja
lukuvuoteen
2035-2036 **291**
oppilasta.

Laskennallisesti 20
oppilaan ryhmiä
tarvitaan **14,5**
nykyistä
vähemmän.

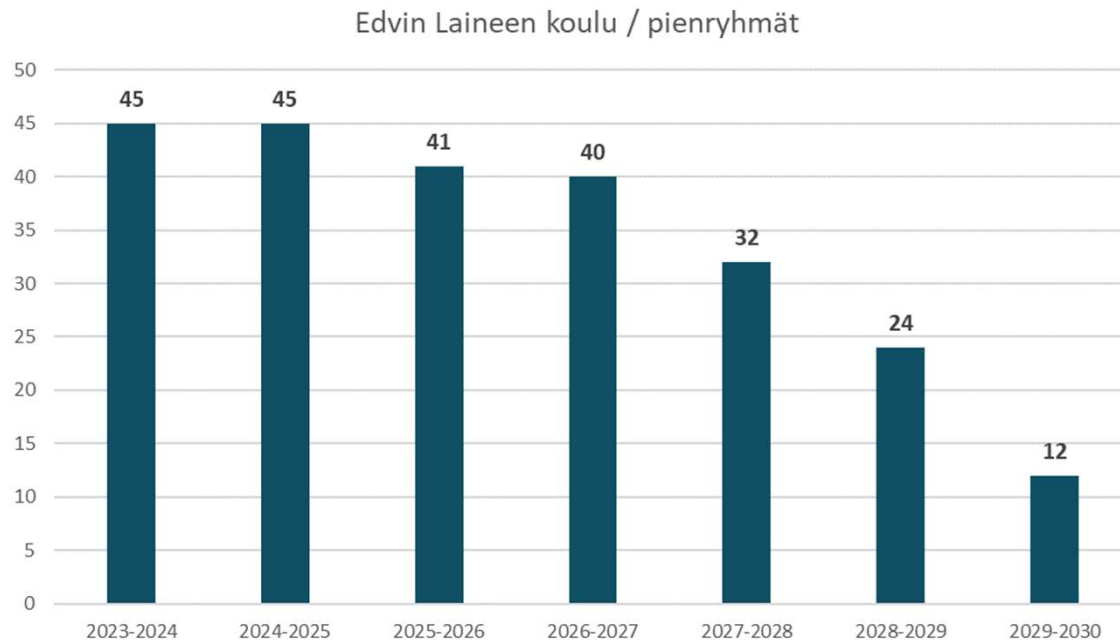
Edvin Laineen koulun (yleisopetus) oppilasmäärän kehitys ilman muuttoliikettä



Oppilasmäärän erotus lukuvuodesta 2023-2024 lukuvuoteen 2029-2030 on **30** oppilasta.

20 oppilaan ryhmiä tarvitaan **1,5** nykyistä vähemmän.

Edvin Laineen koulun (pienryhmät) oppilasmäärän kehitys ilman muuttoliikennettä

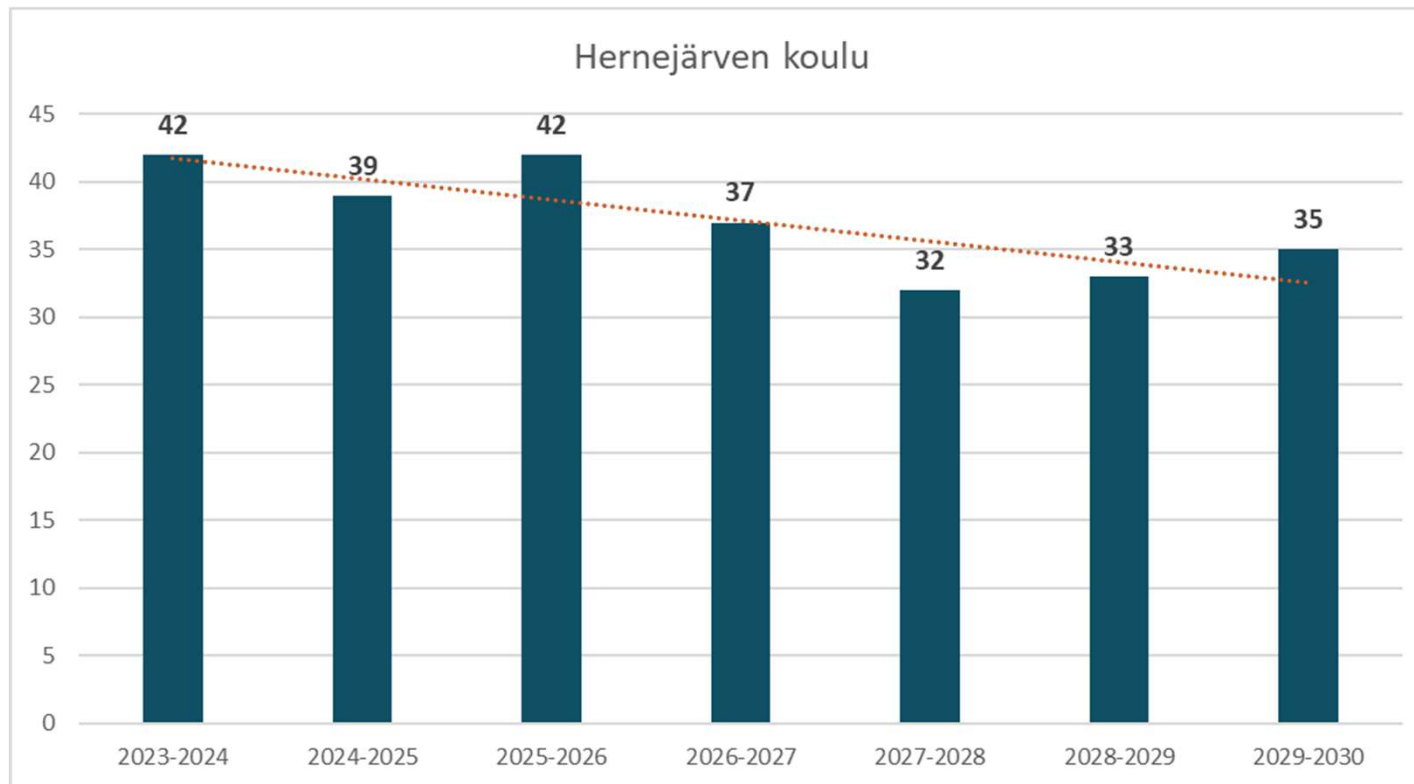


Pienryhmien oppilasennuste on laadittu nykyisin pienryhmissä olevien oppilaiden pohjalta.

Tulevia pienryhmiin siirtyvien oppilaiden lukumääriä ei ole arvioitu.

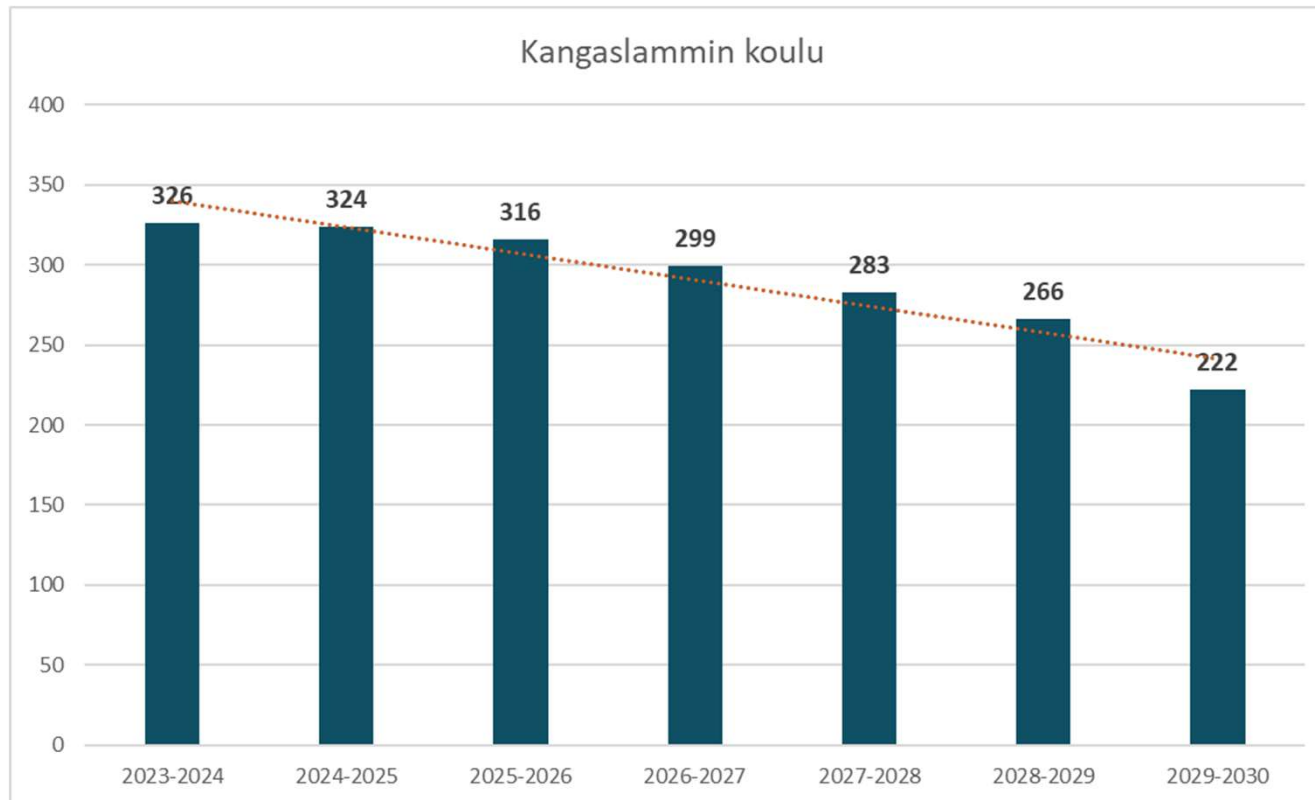
Tulee huomata, että pienryhmään siirtyvä oppilas vähentää lähettävän koulun oppilasmäärää.

Hernejärven koulun oppilasmäärän kehitys ilman muuton vaikutusta



Erotus lukuvuodesta
2023-2024
lukuvuoteen
2029-2030 on **7**
oppilasta.

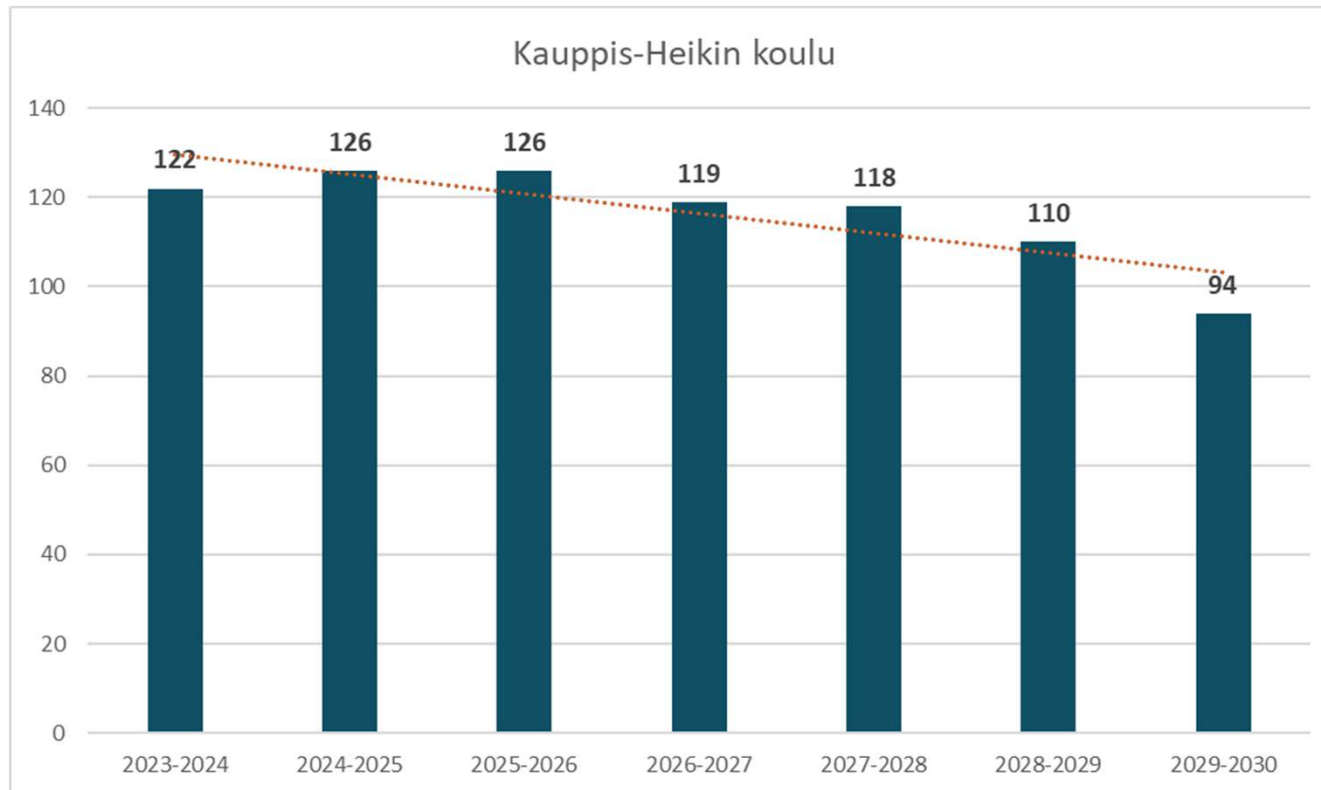
Kangaslammin koulun oppilasmäärän kehitys ilman muuton vaikutusta



Erotus lukuvuodesta 2023-2024 lukuvuoteen 2029-2030 on yhteensä **104** oppilasta.

Laskennallisesti 20 oppilaan ryhmiä muodostuu **5** nykyistä vähemmän.

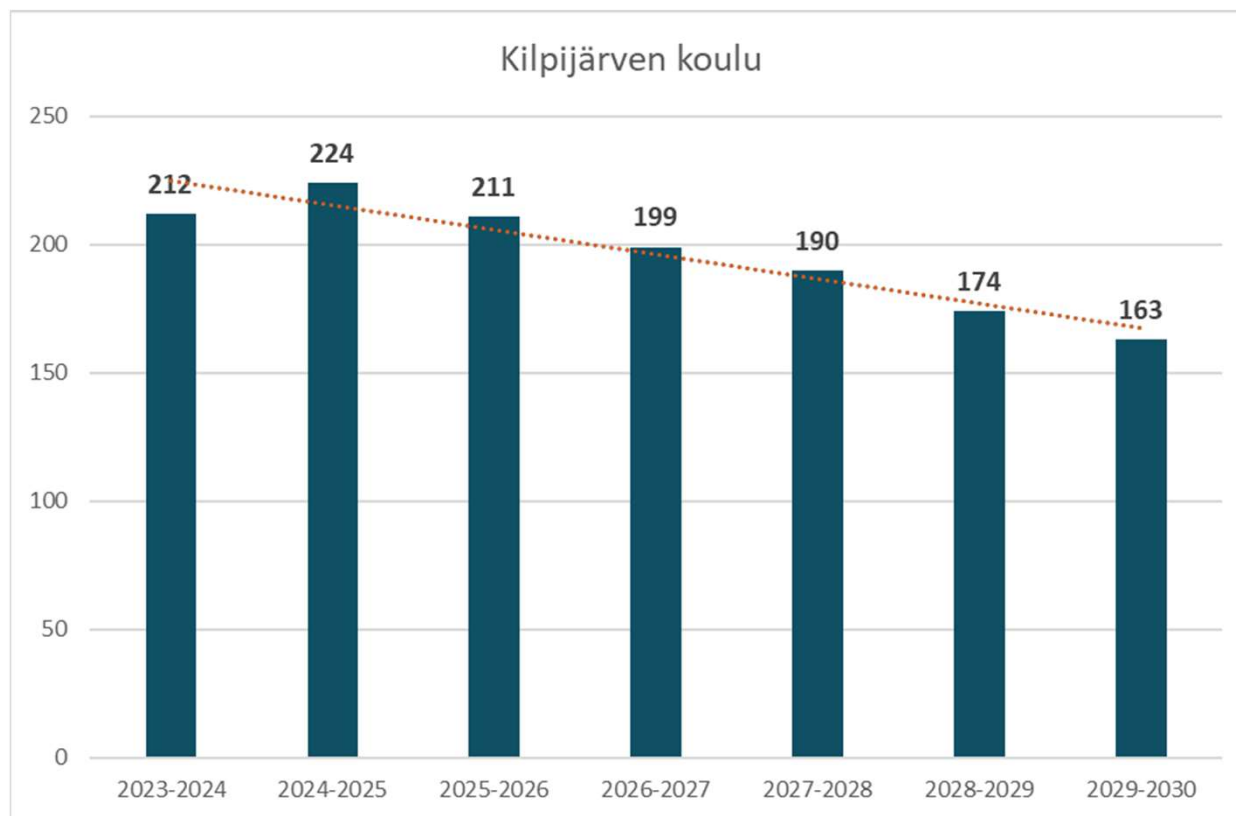
Kauppis-Heikin koulun oppilasmäärän kehitys ilman muuttoliikennettä



Erotus lukuvuodesta
2023-2024
lukuvuoteen
2029-2030 on yhteensä
28 oppilasta.

Laskennallisesti 20
oppilaan ryhmiä
muodostuu **1,4**
nykyistä vähemmän.

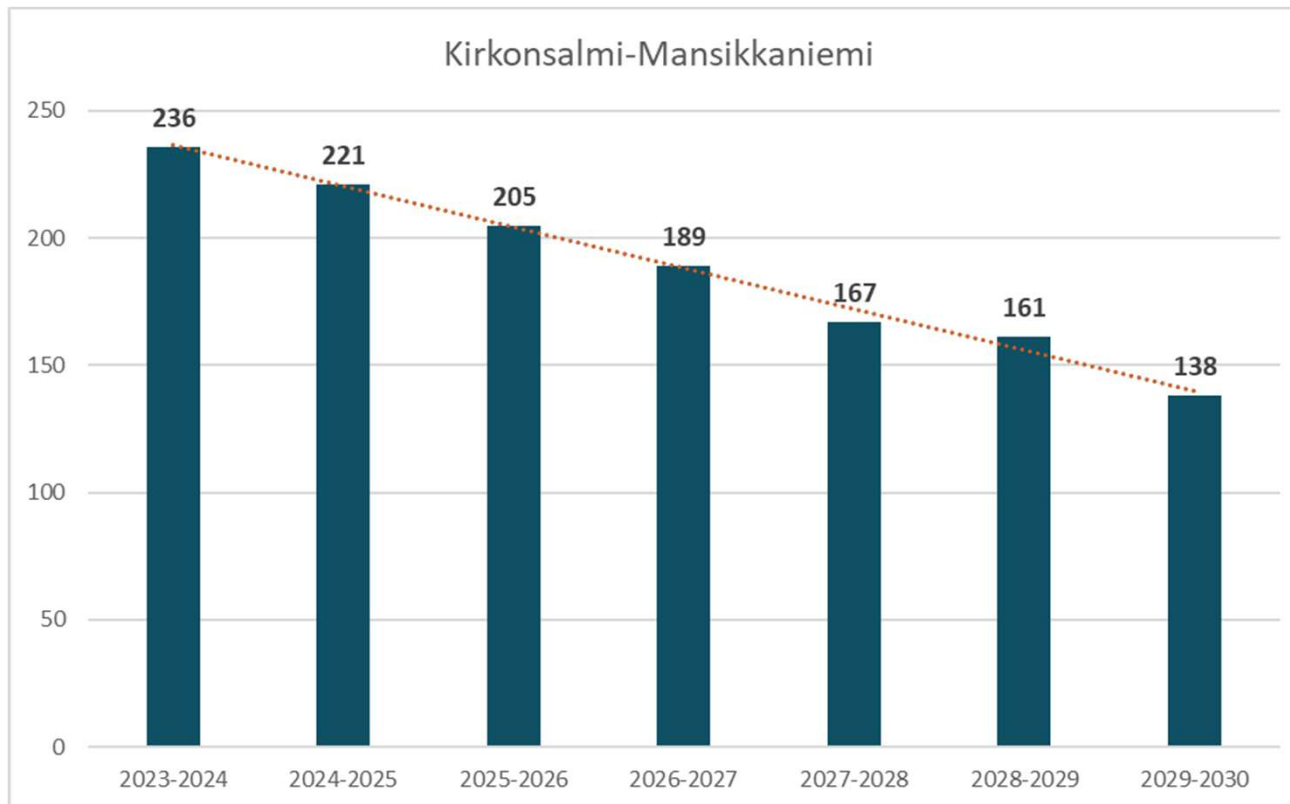
Kilpjärven koulun oppilasmäärän kehitys ilman muuton vaikutusta



Erotus lukuvuodesta 2023-2024 lukuvuoteen 2029-2030 on yhteensä **49** oppilasta.

20 oppilaan ryhmiä tarvitaan **2,5** nykyistä vähemmän.

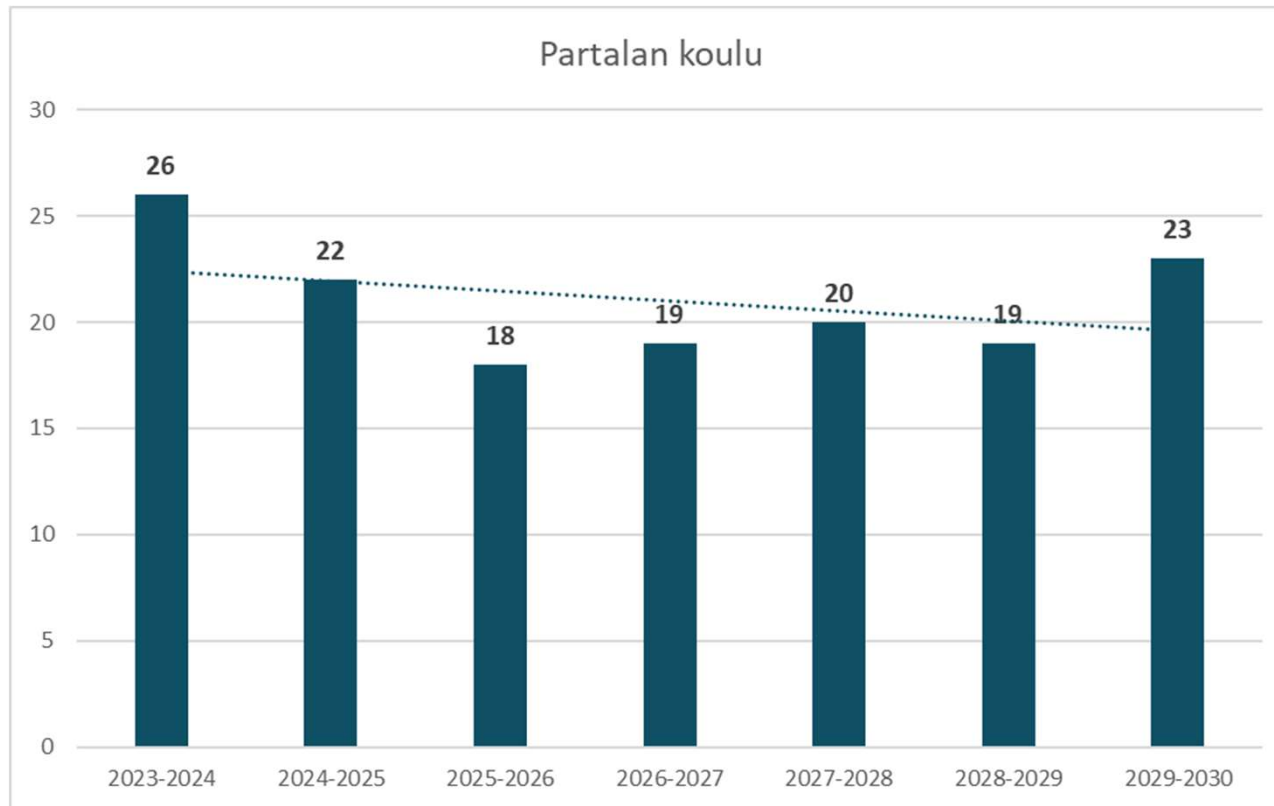
Kirkonsalmi-Mansikkaniemen koulun oppilasmäärän kehitys ilman muuttoliikennettä



Erotus lukuvuodesta 2023-2024 lukuvuoteen 2029-2030 on yhteensä **98** oppilasta.

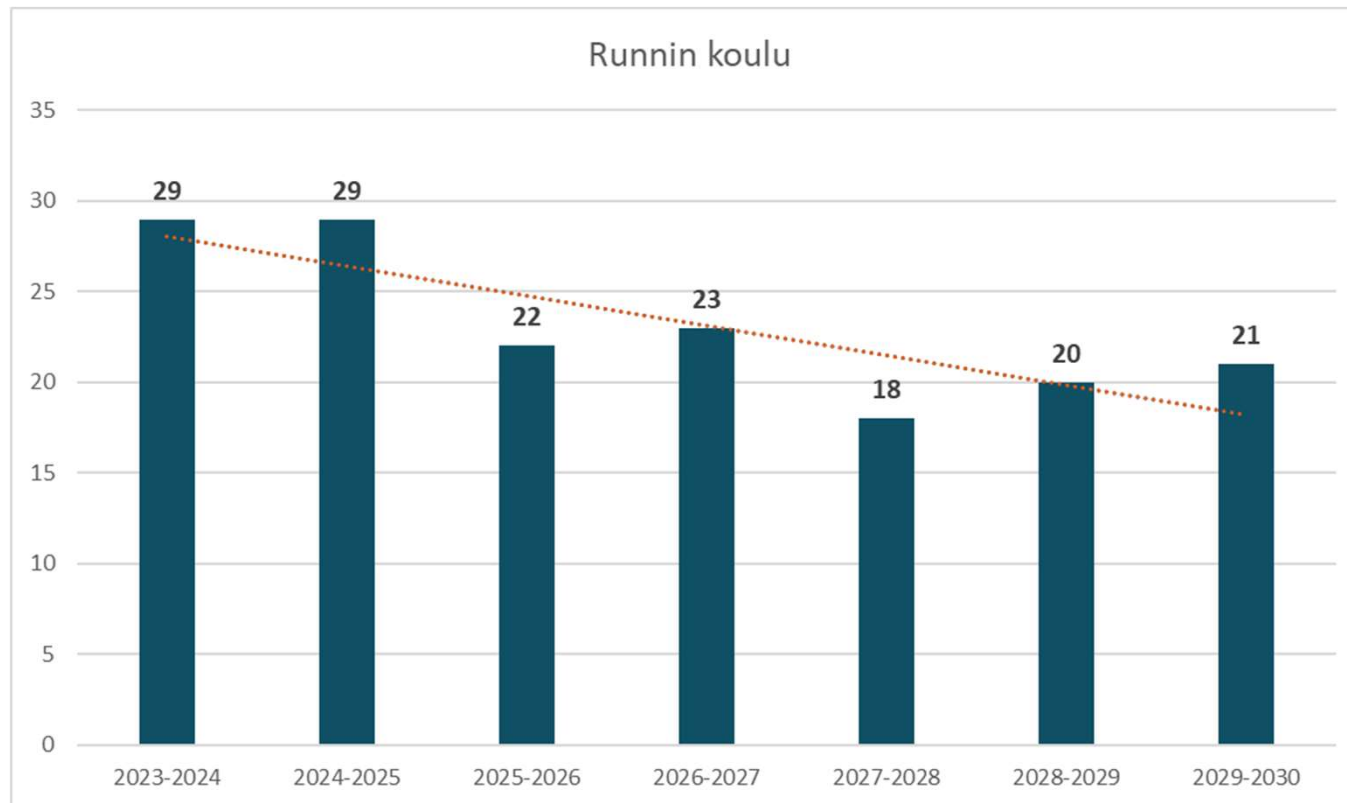
20 oppilaan ryhmiä tarvitaan **5** nykyistä vähemmän.

Partalan koulun oppilasmäärän kehitys ilman muuton vaikutusta



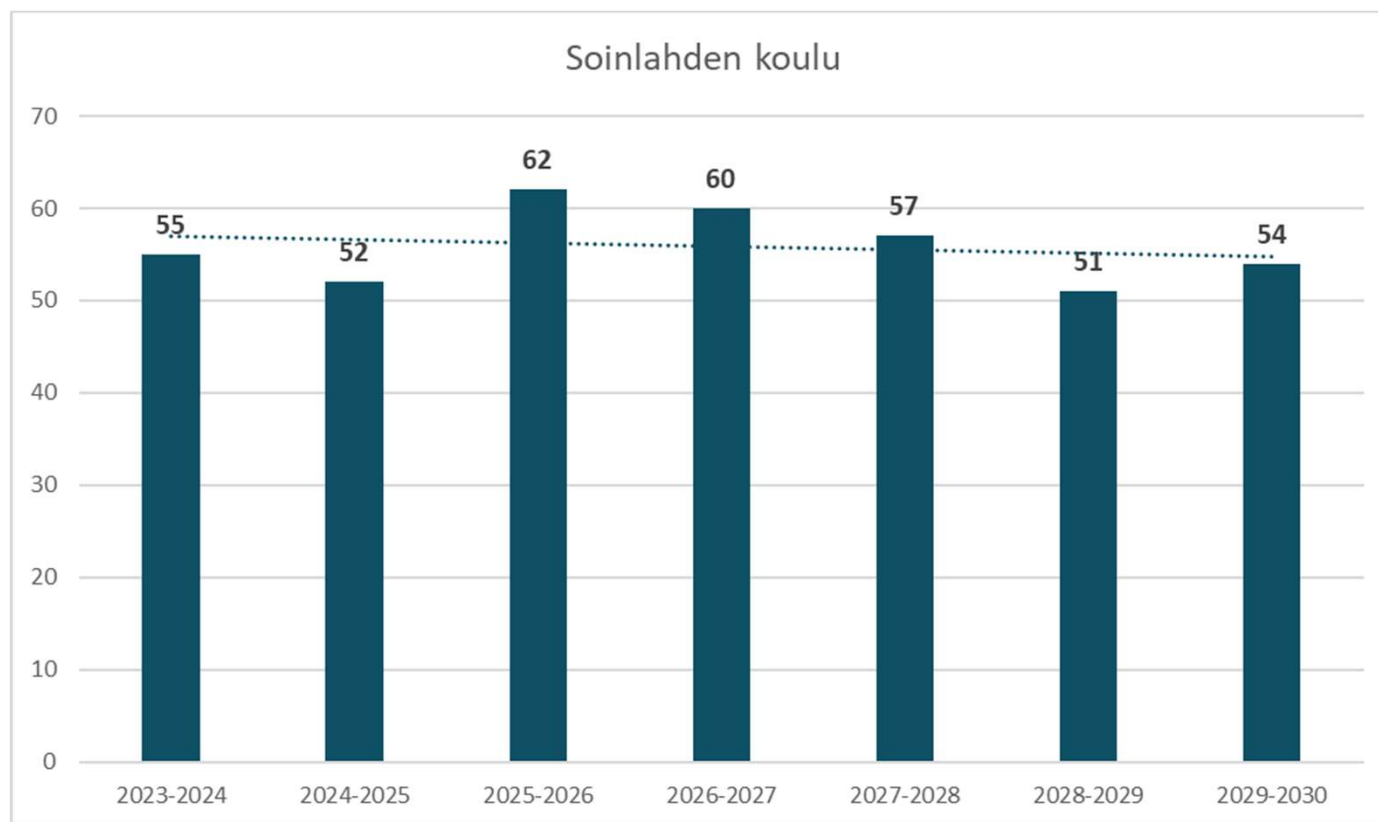
Erotus lukuvuodesta
2023-2024 lukuvuoteen
2029-2030 on yhteensä
3 oppilasta.

Runnin koulun oppilasmäärän kehitys ilman muuton vaikutusta



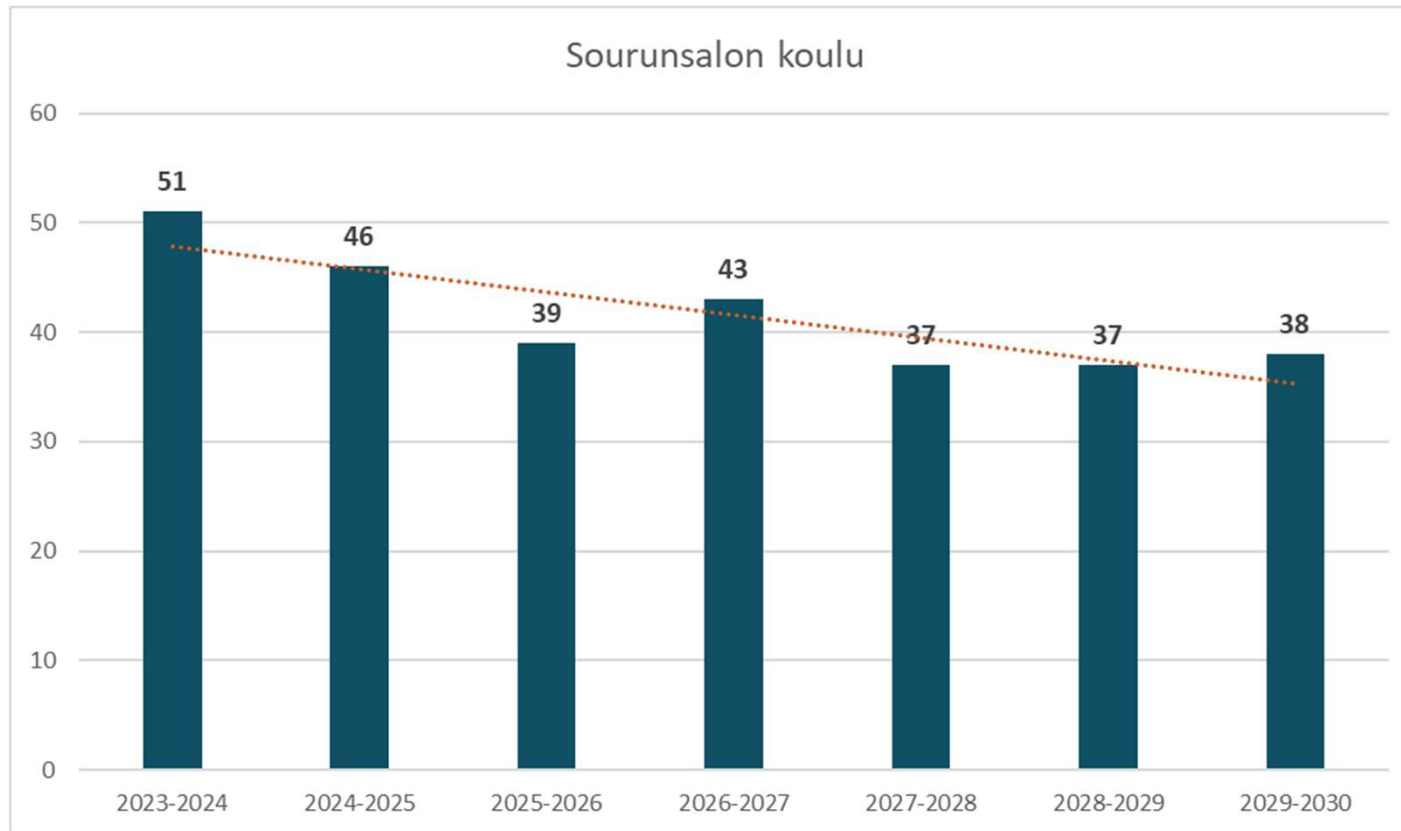
Eerotus lukuvuodesta 2023-2024 lukuvuoteen 2029-2030 on **8** oppilasta.

Soinlahden koulun oppilasmäärän kehitys ilman muuton vaikutusta



Erotus lukuvuodesta
2023-2024
lukuvuoteen 2029-
2030 on **1** oppilasta.

Sourunsalon koulun oppilasmäärän kehitys ilman muuton vaikutusta



Erotus lukuvuodesta 2023-2024 lukuvuoteen 2029-2030 on **13** oppilasta.

20 oppilaan ryhmiä tarvitaan **0,65** nykyistä vähemmän.

FCG.

Talous palveluittain

Metatietoja:

- Vertailukuntina: Iisalmi, Kemi, Siilinjärvi, Tornio, Varkaus, Äänekoski
- Vuoden 2022 käyttötaloustietojen lähde on Kunnan ja kuntayhtymien tilinpäätöstiedot palveluluokkakohtaisesti –tiedonkeruu (lyh. KKTPP). Tiedonkeruu on Valtiokonttorin järjestämä.
- Aiempien vuosien tiedot ovat peräisin Tilastokeskukselta. Aikasarjat on rakennettu yhdistämällä uusi tehtäväluokitus vanhaan palveluluokitukseen AURA-käsikirjan liitteenä olevan ohjeen mukaisesti.
- Vuoden 2022 tiedoissa on yksittäisten kuntien ja joidenkin palveluiden kohdalla vertailukelpoisuusongelmia kuntien välillä tai vuosien välillä. Tästä syystä radikaaleihin poikkeamiin tulee suhtautua varauksella.
- Lukiokoulutuksen oppilaiden määrät ovat peräisin Opetushallituksen tilastopalvelu Vipusesta. Päivähoidon ja esiopetuksen jakajina käytetään ikäluokkien kokoa kunnassa. Ikäluokkien koot on saatu Tilastokeskuksesta.
- Värityskirjatarkasteluissa kuntatyyppi tarkoittaa kaupunkimaisia kuntia, joissa on 20 001– 50 000 asukasta.

Väestörakenne 2022

	Kpl/käryhmä		Verrokkitarkastelu				Koko
	Iisalmi	Kemi	Siilinjärvi	Tornio	Varkaus	Äänekoski	Koko maa
Alle 6 -vuotiaat	949	831	1 304	1 152	744	816	288 780
6-vuotiaat	212	162	273	225	128	160	54 718
Alakoulu	1 381	1 221	1 832	1 555	1 019	1 229	365 967
Yläkoulu	725	666	924	822	574	669	187 852
II aste 16-18 v.	716	621	788	814	597	664	184 142
19-24	1 169	1 019	836	1 233	888	908	363 434
25-64	9 699	9 015	10 534	10 007	9 211	8 380	2 801 447
65-74	3 387	3 306	2 622	3 140	3 618	2 812	689 858
75-84	1 864	1 873	1 600	1 679	2 148	1 843	439 210
85-...	699	785	519	600	832	639	158 203
Kaikki yht	20 801	19 499	21 232	21 227	19 759	18 120	5 533 611

Osuus väestöstä	Iisalmi	Kemi	Siilinjärvi	Tornio	Varkaus	Äänekoski	Koko maa
Alle 6 -vuotiaat	4,6 %	4,3 %	6,1 %	5,4 %	3,8 %	4,5 %	5,2 %
6-vuotiaat	1,0 %	0,8 %	1,3 %	1,1 %	0,6 %	0,9 %	1,0 %
Alakoulu	6,6 %	6,3 %	8,6 %	7,3 %	5,2 %	6,8 %	6,6 %
Yläkoulu	3,5 %	3,4 %	4,4 %	3,9 %	2,9 %	3,7 %	3,4 %
II aste 16-18 v.	3,4 %	3,2 %	3,7 %	3,8 %	3,0 %	3,7 %	3,3 %
19-24	5,6 %	5,2 %	3,9 %	5,8 %	4,5 %	5,0 %	6,6 %
25-64	46,6 %	46,2 %	49,6 %	47,1 %	46,6 %	46,2 %	50,6 %
65-74	16,3 %	17,0 %	12,3 %	14,8 %	18,3 %	15,5 %	12,5 %
75-84	9,0 %	9,6 %	7,5 %	7,9 %	10,9 %	10,2 %	7,9 %
85-...	3,4 %	4,0 %	2,4 %	2,8 %	4,2 %	3,5 %	2,9 %
Kaikki yht	100,0 %	100,0 %	100,0 %	100,0 %	100,0 %	100,0 %	100,0 %

- Iisalmessa ikääntyneiden osuudet ovat maan keskitasoa suuremmat. Näin on myös kaikissa verrokkikunnista, paitsi Siilinjärvellä.
- Iisalmessa päivähoito- ja perusopetusikäisten osuudet vastaavat maan keskiarvoa. Verrokkikunnista Varkaudessa ja Kemissä osuudet ovat pienempiä, Siilinjärvellä ja Torniossa suurempia.
- Työikäisten eli 25–64-vuotiaiden osuus on maan keskitasoa pienempi kaikissa vertailtavista kunnista. Siilinjärvellä ero maan keskitasoon on kuitenkin pieni.

Koko käyttötalous, 2015-2021

Iisalmi							
Nettokäyttökulut (1000€)	2017	2018	2019	2020	2021	2022	Δ 2017–2022
Kuntaan jääneet palvelut	52 418	52 715	53 282	53 906	56 772	57 353	9 %
Hyvinvointialueille siirtyneet	74 192	75 975	80 402	83 209	82 306	88 708	20 %
Siirtyneiden osuus, %	59 %	59 %	60 %	61 %	59 %	61 %	

Iisalmi							
Kuntaan jääneet palvelut	2017	2018	2019	2020	2021	2022	Δ 2017–2022
Käyttökulut (1000 €)	102 307	103 807	103 608	104 726	98 311	99 412	-3 %
Käyttötulot (1000 €)	49 889	51 092	50 326	50 820	41 539	42 060	-16 %
Nettokäyttökulut (1000€)	52 418	52 715	53 282	53 906	56 772	57 353	9 %
Asukasluku	21 639	21 472	21 368	21 124	20 958	20 801	-4 %
Nettokäyttökulut per asukas	2 422	2 455	2 494	2 552	2 709	2 757	14 %

- Kuntiin jääneiden palveluiden nettokäyttökustannus per asukas on kasvanut Iisalmessa noin 14 % vuoden 2017 tasoon verraten.

Kuntaan jääneet palvelut

Koko kunnan palvelurakenne ilman sotea ja pelastustoimintaa:								
	Iisalmi	Kemi	Siilinjärvi	Tornio	Varkaus	Äänekoski	Koko maa	Kuntatyyppi
Varhaiskasvatus, perusopetus ja lukio	1 790	1 554	2 160	1 830	1 419	1 994	1 836	1 923
Muut opetuspalvelut, kulttuuripalvelut ja vapaa-aika	368	546	284	292	421	428	353	305
Yleishallinto ja muut palvelut	602	445	516	287	675	666	449	396
Yhteensä:	2 760	2 545	2 961	2 409	2 515	3 088	2 637	2 624

- Varhaiskasvatus, perusopetus ja lukio kattaa valtaosan kaikkien kuntien kuluista. Koko maan tasolla ne kattavat noin 70 % kuntien kuluista.
- Väestörakenne on selittävä tekijä näiden palveluiden kustannusten määrässä: Esimerkiksi Siilinjärvellä lasten osuus väestöstä on suuri, mikä näkyy kustannustasossa.
- Tarkastelua vääristää ylätasolla myös lukiot: Varkaudessa ei ole kunnan ylläpitämää lukiota.

Opetustoimi ja varhaiskasvatus

Nettokäyttökustannus per lapsi/opiskelija	Iisalmi	Kemi	Siilinjärvi	Tornio	Varkaus	Äänekoski	Koko maa	Kuntatyyppi
Varhaiskasvatus, perusopetus ja lukio								
Varhaiskasvatus	10 372	9 178	9 854	7 517	10 635	9 483	9 516	9 285
Esiopetus	8 095	8 419	7 687	5 670	8 147	11 461	6 775	5 967
Perusopetus ja ap-ip-toiminta	9 989	9 483	9 444	10 653	10 830	11 604	10 388	10 014
Lukiokoulutus	8 499	9 325	8 520	3 686		9 809	6 944	6 344

Opetustoimi ja varhaiskasvatus

Nettokäyttökustannus per lapsi/opiskelija	Iisalmi	Kemi	Siilinjärvi	Tornio	Varkaus	Äänekoski	Koko maa	Kuntatyyppi
Varhaiskasvatus, perusopetus ja lukio								
Varhaiskasvatus	10 372	9 178	9 854	7 517	10 635	9 483	9 516	9 285
Esiopetus	8 095	8 419	7 687	5 670	8 147	11 461	6 775	5 967
Perusopetus ja ap-ip-toiminta	9 989	9 483	9 444	10 653	10 830	11 604	10 388	10 014
Lukiokoulutus	8 499	9 325	8 520	3 686		9 809	6 944	6 344

0-6-vuotiaat kunnassa	1 161	993	1 577	1 377	872	976	343 498	52 889
Varhaiskasvatus, euroa per lapsi	Iisalmi	Kemi	Siilinjärvi	Tornio	Varkaus	Äänekoski	Koko maa	Kuntatyyp
Ulkoiset toimintakulut:								
Henkilöstökulut	4 847	6 835	5 197	4 813	6 152	6 670	5 521	5 528
Asiakaspalvelujen ostot	3 588	0	2 173	1 332	2 222	115	1 018	1 235
Muiden palvelujen ostot	205	658	151	268	142	243	622	310
Aineet, tarvikkeet ja tavarat	68	88	99	53	68	99	90	70
Avustukset	543	547	575	586	560	695	869	847
Vuokratulot	22	201	622	11	19	12	51	62
Muut kulut	-2	42	8	32	12	10	18	17
Ulkoiset toimintakulut yhteensä	9 273	8 370	8 826	7 094	9 175	7 844	8 190	8 068
Sisäiset toimintakulut:								
Sisäiset palvelujen ostot	968	251	1 078	783	1 279	827	692	849
Sisäiset vuokrat	513	927	706	419	1 063	0	1 039	928
Sisäiset toimintakulut yhteensä	1 482	1 179	1 784	1 203	2 343	827	1 801	1 772
Poistot ja arvonalentumiset	32	324	33	14	17	17	62	57
Vyörytyskulut	715	559	0	0	94	2 194	400	424
Käyttökulut yhteensä (sis + ulk)	11 502	10 432	10 643	8 311	11 629	10 882	10 453	10 321
Ulkoiset toimintatuotot:								
Myyntituotot	177	1	72	2	21	80	51	36
Maksutuotot	350	696	628	560	560	605	636	730
Tuet ja avustukset	298	557	89	227	411	557	192	203
Vuokratuotot	0	0	0	0	2	0	1	1
Muut tuotot	20	0	1	5	0	3	5	5
Ulkoiset toimintatuotot yhteensä	845	1 254	789	794	993	1 244	885	976
Sisäiset toimintatuotot	18	0	0	-0	0	3	16	8
Valmistus omaan käyttöön	0	0	0	0	0	0	4	1
Vyörytystuotot	268	0	0	0	0	151	32	51
Käyttötuotot yhteensä (sis + ulk)	1 130	1 254	789	794	993	1 399	937	1 036
Nettokäyttökustannus	10 372	9 178	9 854	7 517	10 635	9 483	9 516	9 285

Varhaiskasvatus

- Iisalmen runsas yksityinen varhaiskasvatus näkyy korkeina asiakaspalveluiden ostoina ja vastaavasti alhaisempina henkilöstökuluina.

Varhaiskasvatus, 2017–2022

Iisalmi							
Varhaiskasvatus	2017	2018	2019	2020	2021	2022	Δ 2017–2022
Käyttökulut (1000 €)	12 936	13 376	14 143	13 259	13 027	13 354	3 %
Käyttötuotot (1000 €)	2 099	1 919	1 906	1 923	1 298	1 312	-38 %
Nettokäyttökulut (1000€)	10 837	11 457	12 237	11 336	11 729	12 042	11 %
0-6-vuotiaat kunnassa	1 540	1 438	1 403	1 290	1 215	1 161	-25 %
Nettokäyttökulut per lapsi	7 037	7 967	8 722	8 788	9 654	10 372	47 %

Varhaiskasvatus, euroa per 0–6-vuotiaat							
	2017	2018	2019	2020	2021	2022	Δ 2017–2022
Iisalmi	7 037	7 967	8 722	8 788	9 654	10 372	47 %
Kemi	6 040	6 147	6 738	6 774	7 657	9 178	52 %
Siilinjärvi	6 397	6 910	7 727	8 610	9 374	9 854	54 %
Tornio	5 037	5 828	6 253	6 185	8 052	7 517	49 %
Varkaus	8 475	8 865	9 145	9 294	10 160	10 635	25 %
Äänekoski	5 756	6 666	6 858	7 260	8 328	9 483	65 %

Huom. Taulukossa olevat luvut kyseisen vuoden rahanarvolla.

Vuoden 2022 rahanarvossa varhaiskasvatuksen käyttökulut ovat laskeneet 9 prosenttia vuodesta 2017.

Oppilaita esiopetuksessa	213	160	278	290	149	179	60 508	9 716
Esiopeus, euroa per lapsi	Iisalmi	Kemi	Siilinjärvi	Tornio	Varkaus	Äänekoski	Koko maa	Kuntatyyp
Ulkoiset toimintakulut:								
Henkilöstökulut	4 033	5 033	4 756	3 584	5 552	6 583	4 094	3 532
Asiakaspalvelujen ostot	1 066	4	398	83	787	24	382	374
Muiden palvelujen ostot	236	870	300	427	212	597	656	257
Aineet, tarvikkeet ja tavarat	122	100	70	105	109	134	92	67
Avustukset	0	0	0	1	0	1 064	35	37
Vuokratulot	19	286	598	4	9	16	43	41
Muut kulut	1	20	12	35	10	0	10	7
Ulkoiset toimintakulut yhteensä	5 477	6 313	6 133	4 239	6 677	8 418	5 313	4 315
Sisäiset toimintakulut:								
Sisäiset palvelujen ostot	1 190	422	1 077	1 125	1 277	946	570	664
Sisäiset vuokrat	1 160	1 260	507	530	919	0	895	828
Sisäiset toimintakulut yhteensä	2 351	1 681	1 584	1 657	2 196	946	1 546	1 523
Poistot ja arvonalentumiset	14	0	0	0	4	0	28	12
Vyörytyskulut	494	436	0	0	86	2 595	289	307
Käyttökulut yhteensä (sis + ulk)	8 335	8 430	7 717	5 896	8 964	11 958	7 176	6 156
Ulkoiset toimintatuotot:								
Myyntituotot	0	7	30	2	49	3	41	31
Maksutuotot	2	4	0	0	24	0	76	23
Tuet ja avustukset	0	0	0	206	191	271	186	123
Vuokratuotot	0	0	0	0	0	0	0	0
Muut tuotot	28	0	0	19	0	0	3	2
Ulkoiset toimintatuotot yhteensä	30	11	30	226	264	273	306	178
Sisäiset toimintatuotot	-1	0	0	-0	553	223	41	3
Valmistus omaan käyttöön	0	0	0	0	0	0	7	0
Vyörytystuotot	212	0	0	0	0	0	46	8
Käyttötuo	241	11	30	226	817	497	401	190
Nettokäyttökustannus	8 095	8 419	7 687	5 670	8 147	11 461	6 775	5 967

Esiopeus

- Esiopeus ei välttämättä ole täysin vertailukelpoinen kuntien välillä.

Esiopetus, 2017–2022

Iisalmi							
Esiopetus	2017	2018	2019	2020	2021	2022	Δ 2017–2022
Käyttökulut (1000 €)	1 763	1 813	1 493	1 743	1 861	1 775	1 %
Käyttötuotot (1000 €)	13	14	19	25	59	51	294 %
Nettokäyttökulut (1000€)	1 750	1 799	1 474	1 718	1 801	1 724	-1 %
Esioppilaat	207	197	236	225	195	213	3 %
Nettokäyttökulut per oppilas	8 454	9 132	6 246	7 636	9 237	8 095	-4 %

Esiopetus, euroa per lapset esiopetuksessa							
	2017	2018	2019	2020	2021	2022	Δ 2017–2022
Iisalmi	8 454	9 132	6 246	7 636	9 237	8 095	-4 %
Kemi	6 202	6 635	7 785	6 145	9 876	8 419	36 %
Siilinjärvi	7 774	8 193	8 035	7 182	7 198	7 687	-1 %
Tornio	4 634	5 014	4 634	5 737	656	5 670	22 %
Varkaus	7 274	7 181	6 359	6 681	6 925	8 147	12 %
Äänekoski	7 060	7 013	7 274	8 387	8 240	11 461	62 %

Oppilaita perusopetuksessa	2 070	1 850	2 774	2 272	1 620	1 880	549 935	88 853
Perusopetus ja ap-ip-toiminta, euroa per laisalmi	Kemi	Siilinjärvi	Tornio	Varkaus	Äänekoski	Koko maa	Kuntatyyppi	
Ulkoiset toimintakulut:								
Henkilöstökulut	5 895	5 722	5 260	6 753	6 973	6 863	5 874	5 988
Asiakaspalvelujen ostot	364	350	294	539	214	302	716	487
Muiden palvelujen ostot	614	1 103	334	980	551	1 205	890	538
Aineet, tarvikkeet ja tavarat	372	214	224	264	247	278	289	258
Avustukset	0	0	65	1	0	0	49	21
Vuokratulut	290	10	1 038	16	43	32	106	188
Muut kulut	5	18	5	6	24	3	15	12
Ulkoiset toimintakulut yhteensä	7 541	7 417	7 219	8 560	8 052	8 685	7 939	7 492
Sisäiset toimintakulut:								
Sisäiset palvelujen ostot	1 116	396	1 000	1 262	1 459	957	743	971
Sisäiset vuokrat	1 619	1 701	1 398	1 295	1 796	0	1 840	1 760
Sisäiset toimintakulut yhteensä	2 736	2 098	2 398	2 557	3 255	957	2 692	2 741
Poistot ja arvonalentumiset	109	13	90	65	147	1	142	146
Vyörytyskulut	340	388	135	0	112	2 967	355	434
Käyttökulut yhteensä (sis + ulk)	10 725	9 916	9 842	11 182	11 566	12 610	11 128	10 813
Ulkoiset toimintatuotot:								
Myyntituotot	277	86	246	199	342	197	313	344
Maksutuotot	61	41	39	58	69	20	52	74
Tuet ja avustukset	366	306	114	218	302	700	279	257
Vuokratuotot	10	0	0	0	5	0	5	6
Muut tuotot	4	0	0	3	11	52	21	7
Ulkoiset toimintatuotot yhteensä	719	433	398	477	728	969	669	689
Sisäiset toimintatuotot	-1	0	0	51	8	5	26	13
Valmistus omaan käyttöön	0	0	0	0	0	0	9	0
Vyörytystuotot	17	0	0	0	0	32	36	97
Käyttötuotot yhteensä (sis + ulk)	736	433	398	529	736	1 006	740	799
Nettokäyttökustannus	9 989	9 483	9 444	10 653	10 830	11 604	10 388	10 014

Perusopetus

Perusopetus, 2017–2022

Perusopetus	2017	2018	2019	2020	2021	2022	Muutos 2017–2022
Käyttökulut (1000 €)	19 659	20 187	20 986	20 860	21 520	22 201	13 %
Käyttötuotot (1000 €)	1 650	1 468	1 929	1 144	1 513	1 523	-8 %
Nettokäyttökulut (1000€)	18 009	18 719	19 057	19 716	20 007	20 678	15 %
Lapset perusopetuksessa	2 048	2 091	2 108	2 108	2 074	2 070	1 %
Nettokäyttökulut per oppilas	8 793	8 952	9 040	9 353	9 647	9 989	14 %

Perusopetus, euroa per perusopetuksen oppilaat	2017	2018	2019	2020	2021	2022	Δ 2017–2022
Iisalmi	8 793	8 952	9 040	9 353	9 647	9 989	14 %
Kemi	8 816	8 781	9 033	8 829	9 169	9 483	8 %
Siilinjärvi	8 197	8 232	9 041	9 112	9 317	9 444	15 %
Tornio	8 910	9 049	9 351	9 261	10 075	10 653	20 %
Varkaus	8 650	9 351	9 829	9 494	10 265	10 830	25 %
Äänekoski	9 508	9 631	9 654	9 829	11 403	11 604	22 %

Huom. Taulukossa olevat luvut kyseisen vuoden rahanarvolla.

Vuoden 2022 rahanarvossa varhaiskasvatuksen käyttökulut ovat pysyneet vuodesta 2017 alkaen ennallaan.

Lukio-opiskelijat	328	246	234	720	497	307	110 396	17 045
Lukiokoulutus, euroa per opiskelija	Iisalmi	Kemi	Siilinjärvi	Tornio	Imatra	Äänekoski	Koko maa	Kuntatyyp
Ulkoiset toimintakulut:								
Henkilöstökulut	5 294	5 409	5 566	2 656	5 014	5 473	4 304	3 984
Asiakaspalvelujen ostot	103	0	0	2	0	0	30	4
Muiden palvelujen ostot	364	640	158	397	1 350	200	510	273
Aineet, tarvikkeet ja tavarat	407	278	277	165	465	253	293	281
Avustukset	0	0	0	0	0	3	30	9
Vuokratulot	307	85	155	60	137	50	93	148
Muut kulut	24	33	0	1	63	0	14	14
Ulkoiset toimintakulut yhteensä	6 500	6 445	6 156	3 280	7 029	5 980	5 274	4 713
Sisäiset toimintakulut:								
Sisäiset palvelujen ostot	693	703	838	245	6	751	427	493
Sisäiset vuokrat	1 313	2 368	1 529	403	591	0	1 136	1 016
Sisäiset toimintakulut yhteensä	2 006	3 070	2 367	648	597	751	1 663	1 510
Poistot ja arvonalentumiset	17	15	0	15	0	0	96	102
Vyörytyskulut	316	353	134	0	531	3 206	260	340
Käyttökulut yhteensä (sis + ulk)	8 838	9 883	8 657	3 943	8 158	9 937	7 293	6 665
Ulkoiset toimintatuotot:								
Myyntituotot	0	0	20	218	482	1	71	106
Maksutuotot	158	261	0	0	1	55	23	30
Tuet ja avustukset	134	126	118	37	130	71	193	139
Vuokratuotot	5	3	0	0	0	0	4	5
Muut tuotot	8	152	0	2	83	0	20	31
Ulkoiset toimintatuotot yhteensä	305	541	137	257	696	128	311	310
Sisäiset toimintatuotot	21	17	0	0	0	0	28	9
Valmistus omaan käyttöön	0	0	0	0	0	0	2	0
Vyörytystuotot	14	0	0	0	47	0	9	2
Käyttötuo	339	558	137	257	744	128	349	321
Nettokäyttökustannus	8 499	9 325	8 520	3 686	7 414	9 809	6 944	6 344

Lukiokoulutus

- Tarkastelussa Varkaus on korvattu Imatralla, koska Varkauden lukio on koulutuskuntayhtymän ylläpitämä.
- Tornion tieto vuoden 2022 yksikkökustannuksesta on epäuskottava verraten edelliseen vuoteen. Vuonna 2021 Tornion lukiossa oli tilastokeskuksen mukaan 406 opiskelijaa ja nettokäyttökustannus 6 101 euroa/opiskelija.

Lukiokoulutus, 2017–2022

Lukiokoulutus	2017	2018	2019	2020	2021	2022	Muutos 2017–2022
Käyttökulut (1000 €)	2 766	2 763	2 723	2 692	2 792	2 899	5 %
Käyttötulot (1000 €)	373	275	222	233	125	111	-70 %
Nettokäyttökulut (1000€)	2 393	2 488	2 501	2 459	2 666	2 788	16 %
Lukio-opiskelijoita	374	340	326	339	363	328	-12 %
Nettokäyttökulut per oppilas	6 398	7 318	7 672	7 254	7 345	8 499	33 %

Lukiokoulutus, euroa per lukio-opiskelijat	2017	2018	2019	2020	2021	2022	Δ 2017–2022
Iisalmi	6 398	7 318	7 672	7 254	7 345	8 499	33 %
Kemi	4 272	5 043	5 945	7 545	9 567	9 325	118 %
Siilinjärvi	5 780	5 926	6 277	6 342	7 326	8 520	47 %
Tornio	5 080	5 378	5 626	5 612	6 101	3 686	-27 %
Imatra	7 316	6 727	6 587	5 483	6 902	7 414	1 %
Äänekoski	6 936	7 948	7 903	8 621	8 683	9 809	41 %

Huom. Taulukossa olevat luvut kyseisen vuoden rahanarvolla.

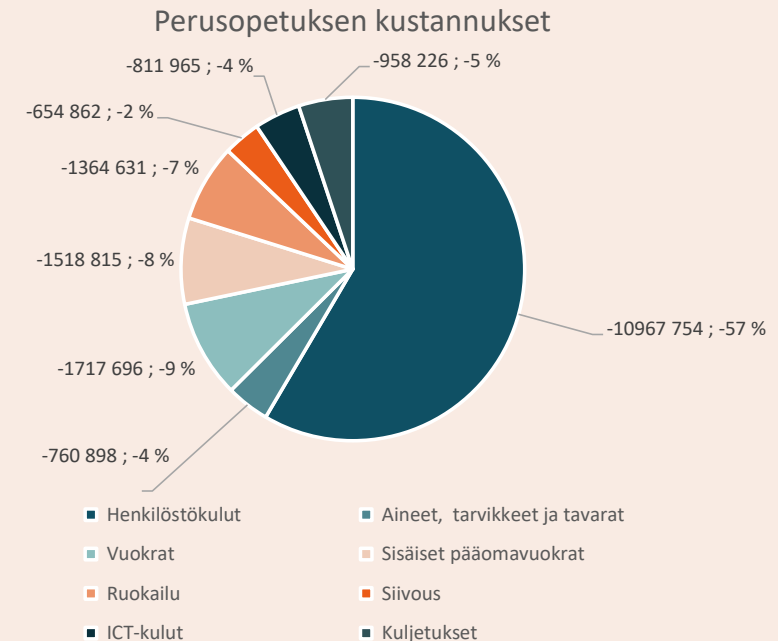
Vuoden 2022 rahanarvossa varhaiskasvatuksen käyttökulut ovat laskeneet vuodesta 2017 seitsemän prosenttia.

Iisalmen perusopetuksen yksiköiden kustannukset vuonna 2022.

Toimintakatteissa vaihteluväli 7 395-17 060 euroa/oppilas

Runnin koulun kiinteistö on ulkoa vuokrattu, eikä siinä ole sisäisiä vuokria

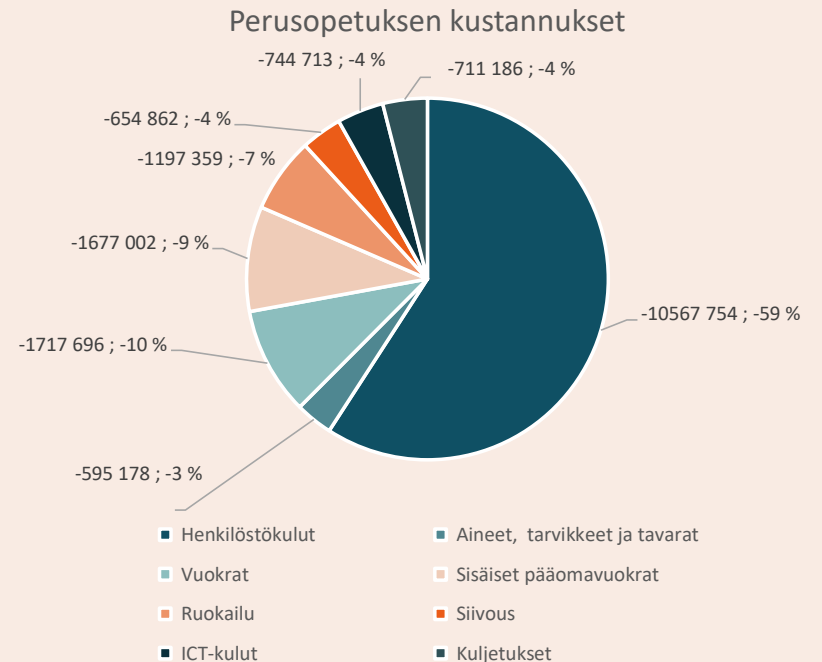
	Koulukuljetus ja muut kuljetukset	Henkilöstökulut	Aineet, tarvikkeet ja tavarat	Vuokrat	Sisäiset pääomavuokrat	Ateriapalvelut	Siivous	ICT-kulut yhteensä	Nettomenot
Edvin Laineen koulu	- 163 529	- 1 797 016	- 79 435	- 208 027	- 220 296	- 177 200	- 93 333	- 124 807	- 2 950 671
Hernejärven koulu	- 79 876	- 256 214	- 17 754	- 67 200	- 58 704	- 45 800	- 21 858	- 23 899	- 577 946
Juhani Ahon koulu	- 213 697	- 3 981 949	- 272 368	- 442 710	- 464 196	- 353 520	- 173 100	- 249 916	- 6 190 218
Kangaslammin koulu	- 19 804	- 1 516 655	- 92 830	- 189 000	- 306 792	- 207 500	- 124 111	- 131 574	- 2 660 777
Kauppi-Heikin koulu	- 68 703	- 628 226	- 30 492	- 88 104	- 134 400	- 88 600	- 44 665	- 47 511	- 1 190 761
Kilpijärven koulu	- 63 145	- 780 987	- 127 650	- 121 353	- 157 526	- 148 000	- 56 300	- 73 013	- 1 580 301
Mansikkaniemen koulu	- 98 861	- 1 008 161	- 70 728	- 203 802	- 63 393	- 159 711	- 59 761	- 90 535	- 1 933 036
Partalan koulu	- 30 576	- 141 018	- 11 491	- 44 400	- 27 504	- 33 200	- 15 887	- 9 716	- 319 332
Runnin koulu	- 63 777	- 268 688	- 19 989	- 221 604	#PUUTTUU!	- 46 300	- 19 867	- 19 661	- 689 222
Soinlahden koulu	- 64 820	- 299 341	- 17 624	- 55 296	- 32 808	- 52 700	- 21 846	- 22 657	- 572 919
Sourunsalon koulu	- 91 439	- 289 498	- 20 537	- 76 200	- 53 196	- 52 100	- 24 134	- 18 675	- 630 853
Yhteensä	- 958 226	- 10 967 754	- 760 898	- 1 717 696	- 1 518 815	- 1 364 631	- 654 862	- 811 965	- 19 296 039
	Koulukuljetus ja muut kuljetukset	Henkilöstökulut	Aineet, tarvikkeet ja tavarat	Vuokrat	Sisäiset pääomavuokrat	Ateriapalvelut	Siivous	ICT-kulut yhteensä	Nettomenot
Euroa per oppilas 2022	- 619	- 6 807	- 301	- 788	- 834	- 671	- 354	- 473	- 11 177
Edvin Laineen koulu	- 1 775	- 5 694	- 395	- 1 493	- 1 305	- 1 018	- 486	- 531	- 12 843
Juhani Ahon koulu	- 301	- 5 600	- 383	- 623	- 653	- 497	- 243	- 351	- 8 706
Kangaslammin koulu	- 63	- 4 861	- 298	- 606	- 983	- 665	- 398	- 422	- 8 528
Kauppi-Heikin koulu	- 587	- 5 369	- 261	- 753	- 1 149	- 757	- 382	- 406	- 10 177
Kilpijärven koulu	- 334	- 4 132	- 675	- 642	- 833	- 783	- 298	- 386	- 8 361
Mansikkaniemen koulu	- 412	- 4 201	- 295	- 849	- 264	- 665	- 249	- 377	- 8 054
Partalan koulu	- 1 019	- 4 701	- 383	- 1 480	- 917	- 1 107	- 530	- 324	- 10 644
Runnin koulu	- 1 635	- 6 889	- 513	- 5 682	#PUUTTUU!	- 1 187	- 509	- 504	- 17 672
Soinlahden koulu	- 939	- 4 338	- 255	- 801	- 475	- 764	- 317	- 328	- 8 303
Sourunsalon koulu	- 1 693	- 5 361	- 380	- 1 411	- 985	- 965	- 447	- 346	- 11 682



Iisalmen perusopetuksen yksiköiden kustannukset vuonna 2029 nykyisellä kouluverkolla.

Nettomenoissa vaihteluväli 9500 - 30 000 euroa/oppilas

2029	Koulukuljetus ja muut kuljetukset	Henkilöstökulut	Aineet, tarvikkeet ja tavarat	Vuokrat	Sisäiset pääomavuokrat	Ateriapalvelut	Siivous	ICT-kulut yhteensä	Nettomenot
Edvin Laineen koulu	- 107 161	- 1 647 016	- 52 054	- 208 027	- 220 296	- 146 660	- 93 333	- 111 464	- 2 673 039
Hernejärven koulu	- 62 126	- 256 214	- 13 809	- 67 200	- 58 704	- 40 711	- 21 858	- 21 965	- 549 228
Juhani Ahon koulu	- 188 451	- 3 981 949	- 240 190	- 442 710	- 464 196	- 332 637	- 173 100	- 240 012	- 6 102 005
Kangaslammin koulu	- 14 091	- 1 516 655	- 66 052	- 189 000	- 306 792	- 177 572	- 124 111	- 118 176	- 2 584 960
Kauppi-Heikin koulu	- 55 197	- 628 226	- 24 498	- 88 104	- 134 400	- 79 891	- 44 665	- 44 108	- 1 159 149
Kilpijärven koulu	- 54 458	- 780 987	- 110 089	- 121 353	- 157 526	- 137 820	- 56 300	- 69 418	- 1 540 279
Mansikkaniemen koulu	- 56 845	- 808 161	- 40 669	- 203 802	- 221 580	- 125 773	- 59 761	- 76 276	- 1 770 950
Partalan koulu	- 23 442	- 141 018	- 8 809	- 44 400	- 27 504	- 29 327	- 15 887	- 8 983	- 304 911
Runnin koulu	- 34 341	- 268 688	- 10 763	- 221 604	#PUUTTUU!	- 35 615	- 19 867	- 16 419	- 636 634
Soinlahden koulu	- 50 728	- 299 341	- 13 793	- 55 296	- 32 808	- 46 972	- 21 846	- 20 909	- 547 520
Sourunsalon koulu	- 64 346	- 239 498	- 14 452	- 76 200	- 53 196	- 44 381	- 24 134	- 16 985	- 538 266
Yhteensä	- 711 186	- 10 567 754	- 595 178	- 1 717 696	- 1 677 002	- 1 197 359	- 654 862	- 744 713	- 18 406 942
Euroa per oppilas 2029	Koulukuljetus ja muut kuljetukset	Henkilöstökulut	Aineet, tarvikkeet ja tavarat	Vuokrat	Sisäiset pääomavuokrat	Ateriapalvelut	Siivous	ICT-kulut yhteensä	Nettomenot
Edvin Laineen koulu	- 619	- 9 520	- 301	- 1 202	- 1 273	- 848	- 539	- 644	- 15 451
Hernejärven koulu	- 1 775	- 7 320	- 395	- 1 920	- 1 677	- 1 163	- 625	- 628	- 15 692
Juhani Ahon koulu	- 301	- 6 351	- 383	- 706	- 740	- 531	- 276	- 383	- 9 732
Kangaslammin koulu	- 63	- 6 832	- 298	- 851	- 1 382	- 800	- 559	- 532	- 11 644
Kauppi-Heikin koulu	- 587	- 6 683	- 261	- 937	- 1 430	- 850	- 475	- 469	- 12 331
Kilpijärven koulu	- 334	- 4 791	- 675	- 744	- 966	- 846	- 345	- 426	- 9 450
Mansikkaniemen koulu	- 412	- 5 856	- 295	- 1 477	- 1 606	- 911	- 433	- 553	- 12 833
Partalan koulu	- 1 019	- 6 131	- 383	- 1 930	- 1 196	- 1 275	- 691	- 391	- 13 257
Runnin koulu	- 1 635	- 12 795	- 513	- 10 553	#PUUTTUU!	- 1 696	- 946	- 782	- 30 316
Soinlahden koulu	- 939	- 5 543	- 255	- 1 024	- 608	- 870	- 405	- 387	- 10 139
Sourunsalon koulu	- 1 693	- 6 303	- 380	- 2 005	- 1 400	- 1 168	- 635	- 447	- 14 165



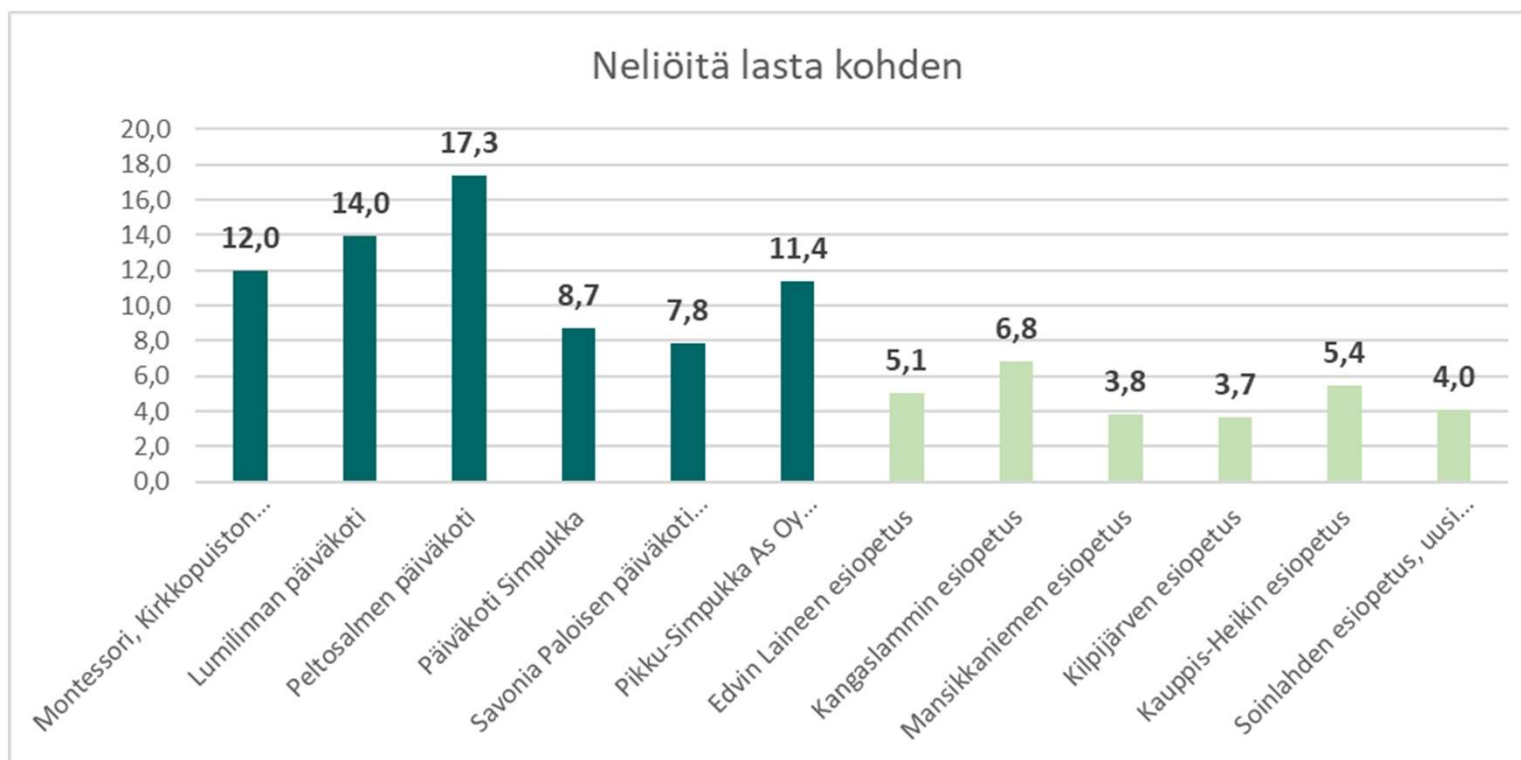
Tilatarkastelua

Syksy 2023

Varhaiskasvatuksen rakennusten ja tilojen kunto

Varhaiskasvatuksen tila	Yleinen kunto	Rakenteet	Pinnat	Keittiö	Keittiön laitteet	Ilmanvaihto	Muu talotekniikka	Katto	Piha-alue	Esteettömyys (on/ei)	Kuntoarvio laadittu (on/ei)	Toiminnallisuus
Montessori, Kirkkopuiston päiväkoti	3	3	3	4	3	3	2	4	3	ei	ei	3
Lumilinnan päiväkoti	2	1	2	3	3	2	2	1	3	on	on	3
Peltosalmen päiväkoti	2	1	2	3	3	2	2	4	3	on	on	3
Päiväkoti Simpukka	4	4	3	4	4	4	4	4	4	on	ei	5
Savonia Paloisen päiväkoti väistötilat^^	3		3						3	on	ei	2
Pikku-Simpukka As Oy Ahjolankatu 5 ^	1		1	1	1	2	1		3	ei	ei	2
Edvin Laineen esiopetus	3	3	3	3	3	3	3	4	3	ei	on	3
Kangaslammin esiopetus	4	4	4	4	4	4	4	4	4	on	ei	5
Mansikkaniemen esiopetus	5	5	5	5	5	5	5	5	5	on	ei	5
Kilpijärven esiopetus	5	5	5	5	5	5	5	5	5	on	ei	5
Kauppi-Heikin esiopetus	4	4	4	4	4	4	4	4	4	on	ei	5
Soinlahden esiopetus, uusi koulu 2024	5	5	5	5	5	5	5	5	5	on	ei	

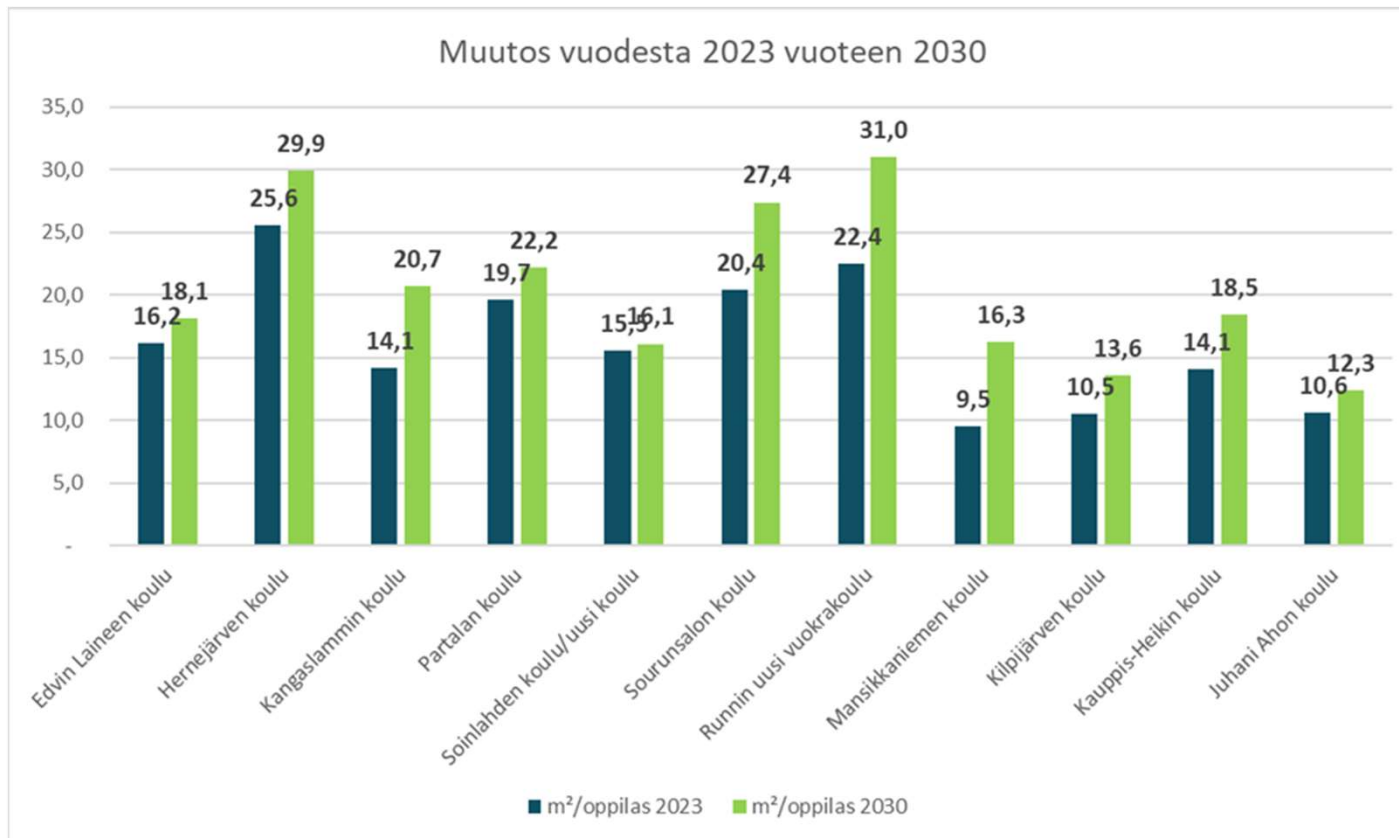
Neliötä lasta kohden päiväkodeissa/esiopetuksessa



Koulujen kunto

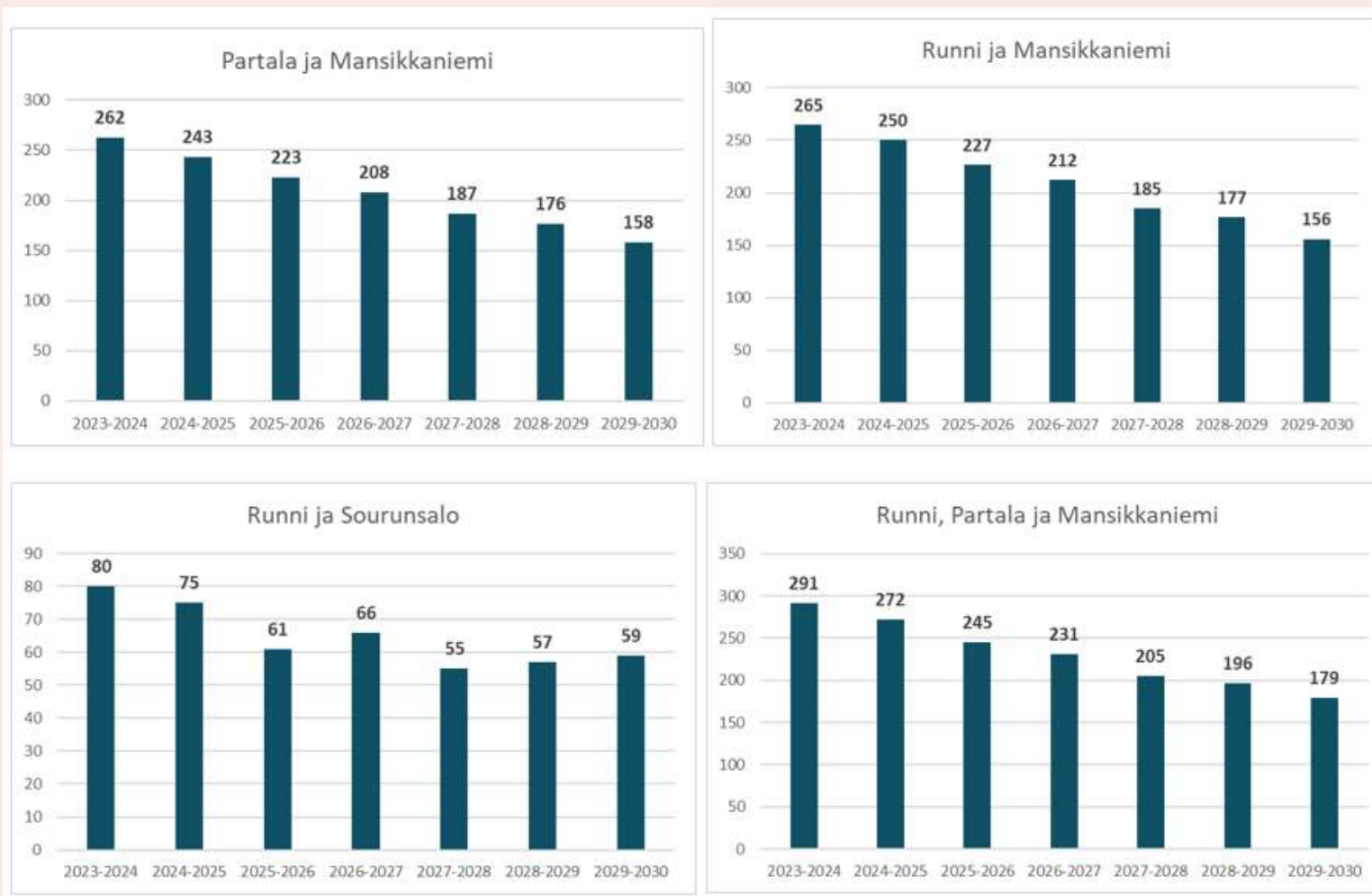
Koulu	Yleinen kunto	Pinnat	Keittiö	Keittiön laitteet	Lämmitys	Ilmanvaihto	Katto	LVISA	Piha-alue	Esteettömyys (on/ei)	Kuntoarvio laadittu (on/ei)	Toiminnallisuus
Edvin Laineen koulu	3	3	3	3	4	3	4	3	3	ei	on	3
Hernejärven koulu	2	2	2	2	2	2	1	2	2	ei	on	3
Kangaslammin koulu	4	4	4	4	4	4	4	4	4	on	ei	5
Partalan koulu	2	2	1	1	1	1	4	1	2	ei	ei	2
Soinlahden koulu	1	1	1	1	1	1	1	1	1	ei	ei	2
Sourunsalon koulu	2	3	3	3	2	3	2	2	3	on	on	3
	3	2			4	3	5	2	3	on	on	3
Runnin uusi vuokrakoulu	5	5	5	5	4	5	5	5	5	on	ei	2
Mansikkaniemen koulu	5	5	5	5	5	5	5	5	5	on	ei	5
Kilpijärven koulu	5	5	5	5	5	5	5	5	5	on	ei	5
	5	5	5	5	5	5	5	5	5	on	ei	5
Kauppi-Heikin koulu	4	4	4	4	5	4	4	4	4	on	ei	5
Juhani Ahon koulu	3	2	4	4	4	3	4	3	3	on	on	3
Keskiarvo	3	3	4	4	3,5	3	4	3	3			4

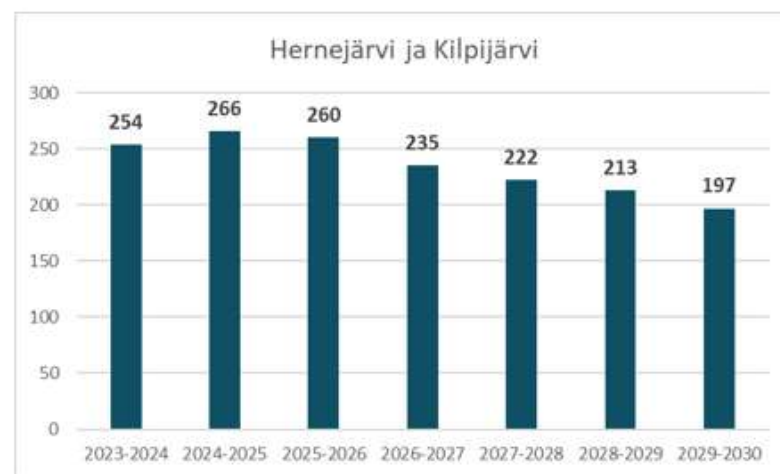
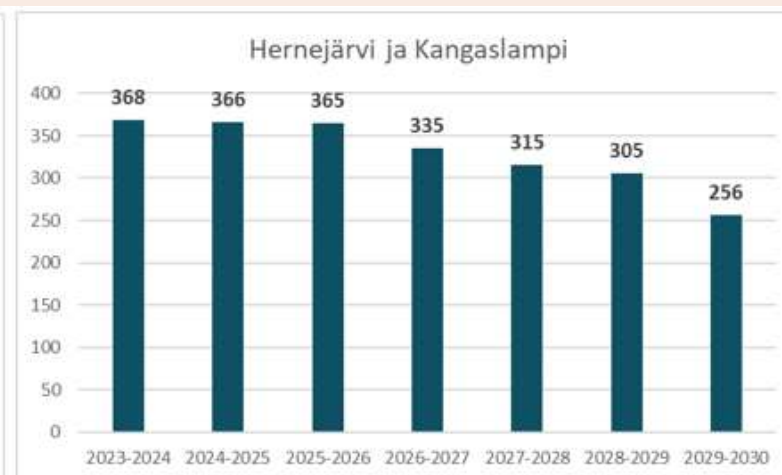
Neliötä oppilasta kohden vuonna 2023 ja 2030

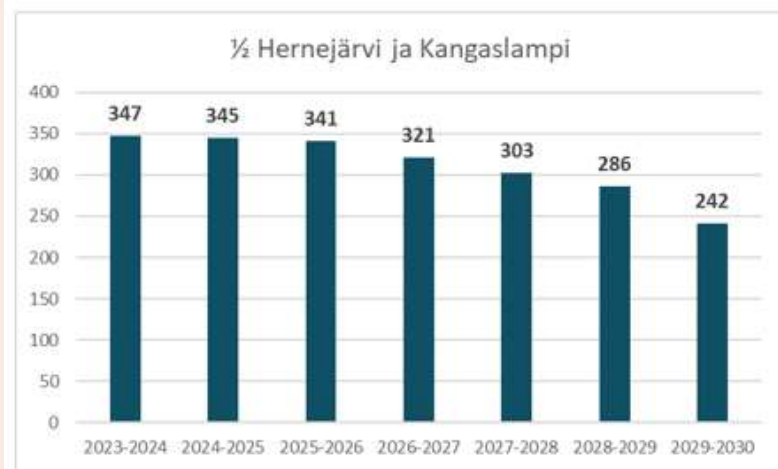
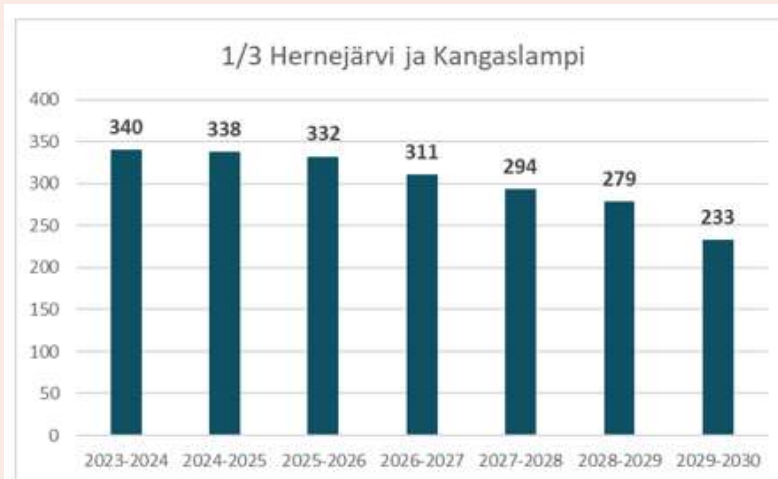


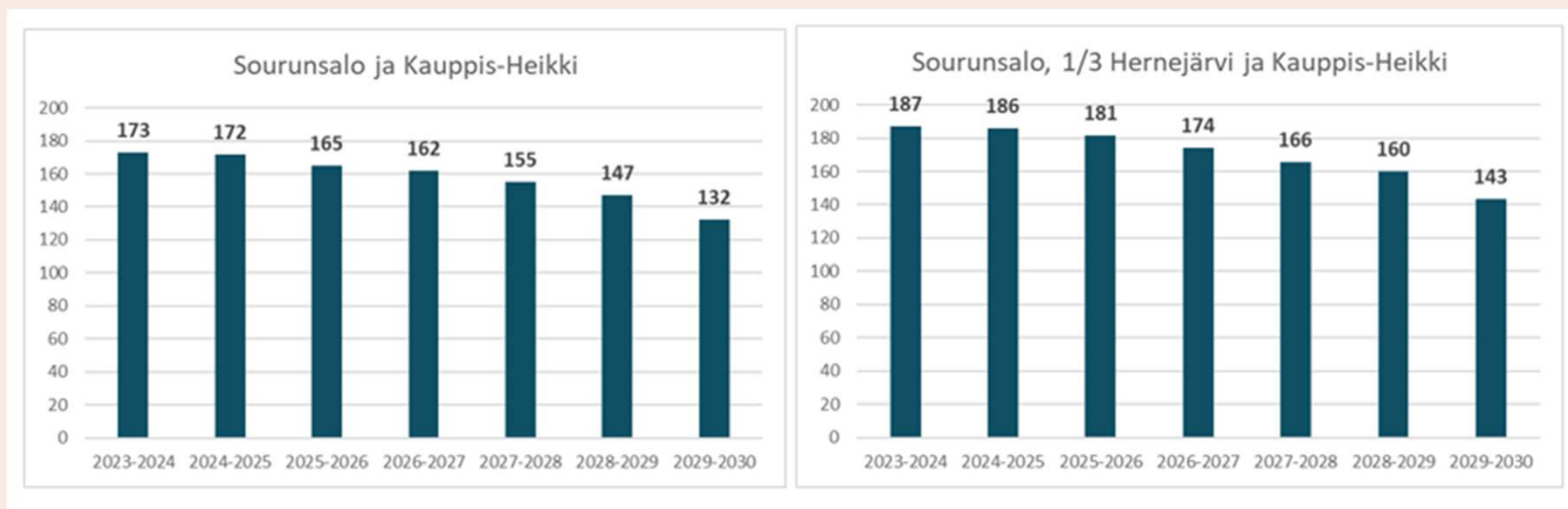
Koulujen tarkastelua

Pari- ja rypästarkastelu









Johtopäätökset

Iisalmen kaupungin varhaiskasvatuksen palveluverkkoon esitetään tehtäväksi seuraavat muutokset:

- Lumilinnan ja Peltosalmen päiväkotien peruskorjaushankkeet ovat olleet Iisalmen kaupungin investointisuunnitelmassa vuodelle 2027. Poistetaan vuoden 2024 toiminta- ja taloussuunnitelman laadinnan yhteydessä molemmat päiväkodit investointiohjelmasta.
- Pikku-Simpukan päiväkotit lakkautetaan ja päiväkodin tiloista luovutaan toimintakauden (1. elokuuta) 2024 alusta lukien.
- Edvin Laineen koulun muuttuessa 1-sarjaiseksi, arviolta lukuvuodesta 2027–2028 alusta lukien, siirretään koulun tiloihin Lumilinnan päiväkotit. Lumilinnan päiväkodin aiemmista tiloista luovutaan.
- Paloisten päiväkodin käytössä olevia tiloja supistetaan ja palvelutarpeen laskiessa ryhmien määrä lasketaan kahteen.
- Kun Kangaslammin koulun oppilasmäärä laskee alle 300 oppilaan (ajoittuu 2020-luvun loppuvuosiin), luovutaan Peltosalmen päiväkodin tiloista ja siirretään päiväkodin toiminta Kangaslammin koulun tiloihin.

Iisalmen kaupungin perusopetuksen palveluverkkoon esitetään tehtäväksi seuraavat muutokset:

- Hernejärven koulu lakkautetaan lukuvuoden 2025–2026 alusta lukien. Oppilaat ohjataan ensisijaisesti Kilpijärven ja Kangaslammin kouluihin, mutta osalle oppilaista voidaan määritellä lähikouluksi myös Kauppiis-Heikin koulu. Iisalmen kaupunki voi lisäksi solmia joidenkin oppilaiden osalta koulupaikasta sopimuksen Sonkajärven kunnan kanssa.
- Sourunsalon koulu lakkautetaan lukuvuoden 2026–2027 alusta lukien. Oppilaat ohjataan Kauppiis-Heikin koulun oppilaiksi.
- Partalan koulu lakkautetaan lukuvuoden 2027–2028 alusta lukien. Oppilaat ohjataan Mansikkaniemen koulun oppilaiksi.
- Runnin koulu lakkautetaan lukuvuoden 2027–2028 alusta lukien. Oppilaat ohjataan pääsääntöisesti Mansikkaniemen koulun oppilaiksi, mutta osalle lähikouluksi voidaan määritellä myös Kauppiis-Heikin koulu.
- Oppilasmäärien vähenemisen myötä koulujen johtamisrakenne tulee tarkistaa ja virkarehtoreiden tehtäviin sisällyttää pienten yksikköjen johtamistehtävät. Tätä toimenpidettä voidaan alkaa valmistelemaan välittömästi.

Talousvaikutukset vuoden 2029 tasolla

- **Varhaiskasvatus**

- Toteuttamatta jää investointeja 6,25 miljoonalla eurolla.
- Pikku-Simpukan päiväkodin lakkauttamien henkilöstökulut poistuvat, 250 000 euroa vuodessa.

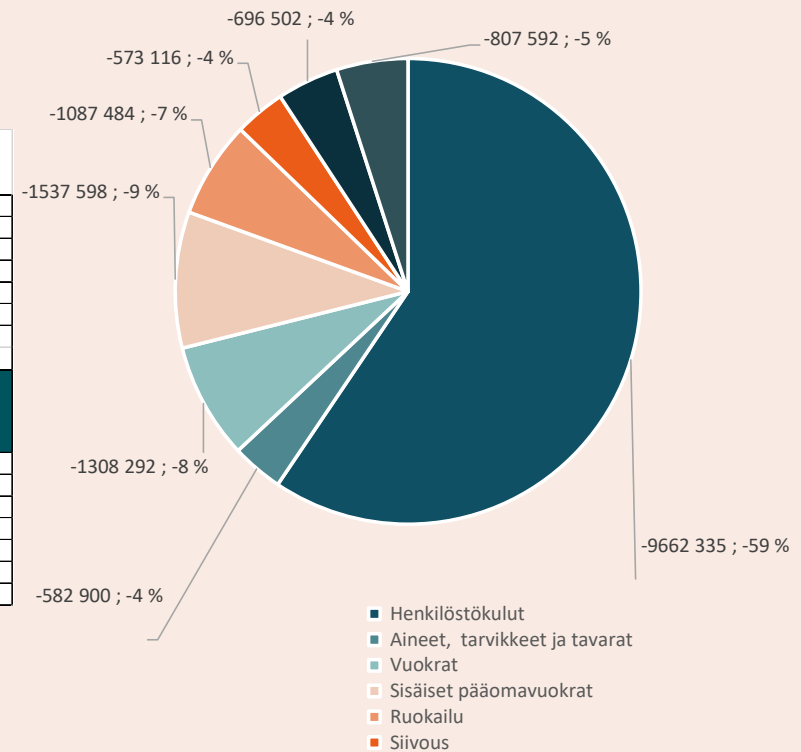
- **Perusopetus**

- Ilman koulujen palveluverkkoon puuttumista säästöpotentiaali oppilasmäärän vähentymisen myötä kaikissa kouluissa yhteensä on noin 0,9 miljoonaa euroa vuodessa vuonna 2029.
- Esitettyjen toimenpiteiden ja oppilasmäärän vähentymisen yhteisvaikutus säästötoimille on n. 2,4 miljoonaa euroa.
- Esitetyillä toimenpiteillä haetaan siis 1,5 miljoonaa euron lisäsäästöä verrattuna tilanteeseen, jossa kaikki koulut jatkavat ennallaan.
- Lisäksi koulujen johtamisjärjestelmän tarkistamisen talousvaikutus on noin 50 000 euroa vuodessa.
- Lisäksi esitettyjen taloudellisten vaikutusten lisäksi muodostuu säästöjä esimerkiksi poistuvista kiertävien opettajien palkkakuluista ja mahdollisista avustajavähennyksistä.
- HUOM. Runnin koulun vuokratulot (220 000e) poistuvat vasta 10 vuoden vuokrasopimuksen päätyttyä, vaikka säästöt mukana tässä laskelmassa mukana

Iisalmen perusopetuksen yksiköiden kustannukset vuonna 2029 toimenpiteissä esitetyllä kouluverkolla

Nettomenoissa vaihteluväli 9200 - 15 500 euroa/oppilas

Perusopetuksen kustannukset 2029



	Koulukuljetus ja muut kuljetukset	Henkilöstökulut	Aineet, tarvikkeet ja tavarat	Vuokrat	Sisäiset pääomavuokrat	Ateriapalvelut	Siivous	ICT-kulut yhteensä	Nettomenot	
2029										
Edvin Laineen koulu	- 107 161	- 1 647 016	- 52 054	- 208 027	- 220 296	- 146 660	- 93 333	- 111 464	- 2 673 039	
Juhani Ahon koulu	- 188 451	- 3 981 949	- 240 190	- 442 710	- 464 196	- 332 637	- 173 100	- 240 012	- 6 102 005	
Kangaslammin koulu	- 29 578	- 1 516 655	- 69 325	- 189 000	- 306 792	- 181 230	- 124 111	- 119 813	- 2 609 016	
Kauppi-Heikin koulu	- 167 939	- 628 226	- 37 268	- 88 104	- 134 400	- 98 444	- 44 665	- 51 358	- 1 310 465	
Kilpijärven koulu	- 116 266	- 780 987	- 117 519	- 121 353	- 157 526	- 142 127	- 56 300	- 70 939	- 1 615 344	
Mansikkaniemen koulu	- 147 467	- 808 161	- 52 751	- 203 802	- 221 580	- 139 415	- 59 761	- 82 007	- 1 993 029	
Soinlahden koulu	- 50 728	- 299 341	- 13 793	- 55 296	- 32 808	- 46 972	- 21 846	- 20 909	- 547 520	
Yhteensä	- 807 592	- 9 662 335	- 582 900	- 1 308 292	- 1 537 598	- 1 087 484	- 573 116	- 696 502	- 16 850 419	

	Koulukuljetus ja muut kuljetukset	Henkilöstökulut	Aineet, tarvikkeet ja tavarat	Vuokrat	Sisäiset pääomavuokrat	Ateriapalvelut	Siivous	ICT-kulut yhteensä	Nettomenot	Oppilasmäärä
Euroa per oppilas 2029										
Edvin Laineen koulu	- 619	- 9 520	- 301	- 1 202	- 1 273	- 848	- 539	- 644	- 15 451	173
Juhani Ahon koulu	- 301	- 6 351	- 383	- 706	- 740	- 531	- 276	- 383	- 9 732	627
Kangaslammin koulu	- 127	- 6 509	- 298	- 811	- 1 317	- 778	- 533	- 514	- 11 197	233
Kauppi-Heikin koulu	- 1 174	- 4 393	- 261	- 616	- 940	- 688	- 312	- 359	- 9 164	143
Kilpijärven koulu	- 668	- 4 488	- 675	- 697	- 905	- 817	- 324	- 408	- 9 284	174
Mansikkaniemen koulu	- 824	- 4 515	- 295	- 1 139	- 1 238	- 779	- 334	- 458	- 11 134	179
Soinlahden koulu	- 939	- 5 543	- 255	- 1 024	- 608	- 870	- 405	- 387	- 10 139	54