

1.6.2017

IISALMEN KAUPUNKI

Osoitenumeroinnin merkintä

Maankäyttö- ja rakennusasetus sekä kaupungin rakennusjärjestys velvoittavat rakennuksen omistajan hankkimaan ja asettamaan helposti havaittavalle paikalle osoitenumeroilven.

Mikäli osoitenumeroilpi ei näy osoitetielle, tulee myös liittyä merkitä osoitenumeroilvellä. Tarpeen mukaan tulee tästä eteenpäin asettaa lisäkilpiä ja tienviittoja, jotta esim. hälytysajoneuvojen perille löytäminen olisi turvattu (kuva 1).

Osoitenumeroilpien pystyttämiseen ei tarvita Ely-keskuksen eikä kaupungin lupaa.

Osoitenumeroilpi palvelee kuljetus- ja jakeluliikennettä sekä palo- ja pelastustoimintaa.

Mikäli kilven sijoittamispaikasta on epäselvyyttä, voitte ottaa yhteyttä Iisalmen kaupungin tekniseen keskuksen puh. 0403551838 tai 0403551860.

Osoitenumeroilven hinta on noin 20 – 25 €, ja niitä voi tiedustella paikallisista mainosalan liikkeistä.

Osoitenumeroilven sisältö ja sijoittaminen

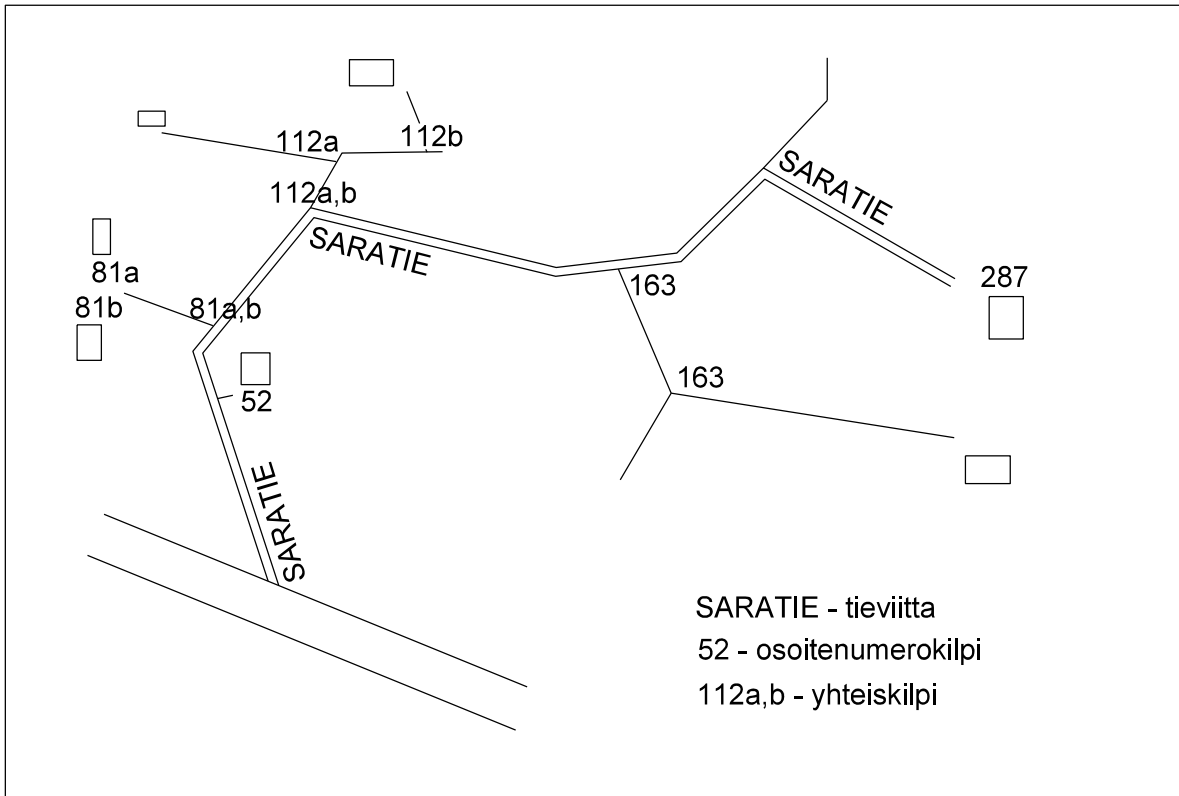
Osoitenumeroilvellä osoitetaan tontin / rakennuspaikan osoitenumero. Kilven teksti on musta ja kilven pohja heijastavan valkoinen. Kilven korkeus on 200 mm ja tekstin 100 mm (kuva 2).

Numerokilpi voidaan kiinnittää rakennuksen seinään, ovilamppuun, porttiin, postilaatikkoon, aitaan tai vastaavaan rakenteeseen. Numerokilven tulee aina olla luettavissa tieltä.


Käytettäessä erillistä pylvästä asetetaan numerokilpi noin 150-200 cm korkeudelle maasta.

Jos liittymään tulee useampi kuin yksi kilpi, tulee nämä asettaa samaan pylvääseen. Tilanteen niin salliessa kannattaa hankkia kustannuksia vähentävä yhteiskilpi, jossa ovat kaikki ko. liittymän osoitenumerot (kuva 3).

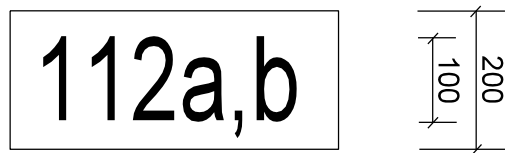




kuva 1. Haja-asutusalueen osoiteviitoitus maastossa



kuva 2. Osoitenumerokilpi



kuva 3. Yhteiskilpi